



## Cuentas Anuales 2022

## PRESENTACIÓN DE CUENTAS ANUALES

### FUNDACIÓN:

MUTUA GENERAL DE SEGUROS

### NIF:

G84810027

### Nº REGISTRO:

929EDU

### CUENTAS ANUALES DEL EJERCICIO:

01/01/2022 - 31/12/2022

---

Fdo: El/La Secretario/a



VºBº El/La Presidente/a




**BALANCE DE SITUACIÓN MODELO PYMESFL****A. ACTIVO**

Nº DE CUENTAS	AGRUPACIÓN	NOTA	EJERCICIO ACTUAL	EJERCICIO ANTERIOR
	<b>A) ACTIVO NO CORRIENTE</b>		18.052.133,98	18.002.133,98
2505, 2515, 2525, (2595), 260, 261, 262, 263, 264, 265, 268, (269), 27, (2935), (2945), (2955), (296), (297), (298)	VI. Inversiones financieras a largo plazo		18.052.133,98	18.002.133,98
	<b>B) ACTIVO CORRIENTE</b>		933.970,94	815.165,53
57	VII. Efectivo y otros activos líquidos equivalentes		933.970,94	815.165,53
	<b>TOTAL ACTIVO (A + B)</b>		18.986.104,92	18.817.299,51

Fdo: El/La Secretario/a

VºBº El/La Presidente/a




**B. PATRIMONIO NETO Y PASIVO**

Nº DE CUENTAS	AGRUPACIÓN	NOTA	EJERCICIO ACTUAL	EJERCICIO ANTERIOR
	<b>A) PATRIMONIO NETO</b>		18.979.232,88	18.765.651,14
	A-1) Fondos propios		508.135,64	476.517,64
	I. Dotación fundacional		30.000,00	30.000,00
100	1. Dotación fundacional		30.000,00	30.000,00
11	II. Reservas		446.517,64	410.973,59
129	IV. Excedente del ejercicio		31.618,00	35.544,05
130, 131, 132	A-2) Subvenciones, donaciones y legados recibidos		18.471.097,24	18.289.133,50
	<b>C) PASIVO CORRIENTE</b>		6.872,04	51.648,37
	V. Acreedores comerciales y otras cuentas a pagar		6.872,04	51.648,37
410, 411, 419, 438, 465, 475, 476, 477	2. Otros acreedores		6.872,04	51.648,37
	<b>TOTAL PATRIMONIO NETO Y PASIVO (A+B+C)</b>		18.986.104,92	18.817.299,51

Fdo: El/La Secretario/a

VºBº El/La Presidente/a




## CUENTA DE RESULTADOS MODELO PYMESFL

Nº DE CUENTAS	AGRUPACIÓN	NOTA	EJERCICIO ACTUAL	EJERCICIO ANTERIOR
	<b>A. Excedente del ejercicio</b>			
	<b>1. Ingresos de la actividad propia</b>		309.803,29	548.348,43
722, 723	c) Ingresos de promociones, patrocinadores y colaboraciones		31.618,00	35.544,05
740, 747, 748	d) Subvenciones, donaciones y legados imputados al excedente del ejercicio		278.185,29	512.804,38
	<b>3. Gastos por ayudas y otros</b>		-106.566,02	-258.147,96
(650)	a) Ayudas monetarias		-106.566,02	-237.088,13
(651)	b) Ayudas no monetarias		0,00	-21.059,83
(62), (631), (634), 636, 639, (655), (694), (695), 794, 7954, (656), (659)	<b>9. Otros gastos de la actividad</b>		-171.619,27	-254.656,42
	<b>A.1) EXCEDENTE DE LA ACTIVIDAD (1+2+3+4+5+6+7+8+9+10+11+12+13+13**)</b>		31.618,00	35.544,05
	<b>A.3) EXCEDENTE ANTES DE IMPUESTOS (A.1+A.2)</b>		31.618,00	35.544,05
	<b>A.4) VARIACIÓN DE PATRIMONIO NETO RECONOCIDA EN EL EXCEDENTE DEL EJERCICIO (A.3+20)</b>		31.618,00	35.544,05
	<b>B. Ingresos y gastos imputados directamente al patrimonio neto</b>			
	2. Donaciones y legados recibidos		460.149,03	448.296,59
	<b>B.1) VARIACIÓN DE PATRIMONIO NETO POR INGRESOS Y GASTOS RECONOCIDOS DIRECTAMENTE EN EL PATRIMONIO NETO (1+2+3+4)</b>		460.149,03	448.296,59
	<b>C) Reclasificaciones al excedente del ejercicio</b>			
	2. Donaciones y legados recibidos		-278.185,29	-512.804,38
	<b>C.1) VARIACIÓN DE PATRIMONIO NETO POR RECLASIFICACIONES AL EXCEDENTE DEL EJERCICIO (1+2+3+4)</b>		-278.185,29	-512.804,38
	<b>D) Variaciones de patrimonio neto por ingresos y gastos imputados directamente al patrimonio neto (B.1+C.1)</b>		181.963,74	-64.507,79
	<b>I) RESULTADO TOTAL. VARIACIÓN DEL PATRIMONIO NETO EN EL EJERCICIO (A.4+D+E+F+G+H)</b>		213.581,74	-28.963,74

Fdo: El/La Secretario/a

VºBº El/La Presidente/a




## MEMORIA MODELO PYMESFL

### NOTA 1. ACTIVIDAD DE LA FUNDACIÓN

**Fines según lo establecido en los estatutos de la fundación:**

La promoción y financiación, siempre sin ánimo de lucro, en relación con el seguro, de actividades sociales, educativas, culturales, científicas y de investigación en el ámbito del conocimiento técnico, financiero, económico y jurídico.

**Información adicional sobre los fines fundacionales:**

- a) Organizar y financiar reuniones, conferencias, jornadas, seminarios, cursos y cualesquiera otros actos análogos referidos al objeto fundacional.
- b) Dotar y convocar becas y conceder ayudas económicas para estudios e investigaciones en España y en el extranjero.
- c) Promover la capacitación y el perfeccionamiento académico y profesional en el ámbito del seguro, especialmente para el colectivo de empleados, colaboradores y personas vinculadas de forma estable y duradera con MGS.
- d) Contribuir con el conocimiento y la experiencia acumulados por la anteriormente denominada Mutua General de Seguros ahora MGS, Seguros y Reaseguros S.A., a la modernización y el desarrollo de la sociedad civil y la economía española, y, en particular, al desenvolvimiento del sector asegurador.
- e) Contribuir a la difusión en la sociedad española de las ventajas y la utilidad del seguro, entre el público en general, así como al conocimiento de los mecanismos de prevención de riesgos laborales, incremento de la seguridad vial y actividades de dependencia.
- f) Editar y traducir publicaciones, estudios y libros relativos a las actividades que constituyen sus fines fundacionales.
- g) Realizar acuerdos de intercambio, colaboración y patrocinio con Universidades, Escuelas, Institutos, Fundaciones, Entidades sin fines lucrativos y otras entidades públicas o privadas análogas, nacionales o extranjeras, dedicadas al estudio enseñanza o investigación sobre materias relacionadas con el objeto fundacional.
- h) Establecer premios para estudios o investigaciones, sociales, científicos y técnicos relacionados con el objeto fundacional.
- i) El desarrollo de actuaciones encaminadas a facilitar la compatibilidad de la actividad personal y familiar y la mejora de la calidad de vida de empleados, colaboradores y personas vinculadas de forma estable y permanente con MGS, tanto en activo como jubilados, así como de sus familiares, especialmente en el caso de personas discapacitadas.

Asimismo, la Fundación Mutua General de Seguros podrá promover y desarrollar, estudios, seminarios, conferencias, publicaciones y, en general, cualesquiera actividades, actuaciones y trabajos de mejora, ayuda material o difusión en relación a otras actividades de contenido social, ajenas a la actividad aseguradora.

Los fines fundacionales alcanzarán a cualquier persona o colectivo relacionados con ellos, sin limitaciones o exclusiones de ningún tipo, salvo las establecidas por las Leyes.

**Actividades realizadas en el ejercicio:**

A continuación, enumeramos las actividades desarrolladas por la Fundación MGS durante el ejercicio 2022:

- 1) Formativa - Programa de fomento del aprendizaje de idiomas.
- 2) Ciclo de conferencias formativas en streaming para empleados, mediadores, clientes y proveedores.
- 3) Impulso acción social MGS - Calendario solidario 2023.
- 4) Fiesta navideña para niños.
- 5) Acciones de Responsabilidad Social Corporativa.
- 6) Ayudas para actividades estivales de los hijos/as de empleados de MGS.
- 7) Voluntariado corporativo en residencias de MGS
- 8) Programa Bienestar y Salud para el personal de MGS.
- 9) V Concierto Solidario.
- 10) Recogida de alimentos en oficinas de MGS para Fesbal.
- 11) Becas para estudios en el extranjero de hijos de empleados de MGS.
- 12) Experiencia de realidad virtual para residencias
- 13) Jornadas formativas prácticas para en streaming para mediadores y empleados.

**Domicilio social:**

C/ Alcalá, 65  
Madrid  
28014 Madrid.

Fdo: El/La Secretario/a

VºBº El/La Presidente/a

Lugar/es donde se desarrollan las actividades si fueran diferente/s a la sede social:

En todo el territorio nacional español.

La Fundación no forma parte de un grupo.

## NOTA 2. BASES DE PRESENTACIÓN DE LAS CUENTAS ANUALES

### 2.1. Imagen fiel

- Las cuentas anuales reflejan la imagen fiel del patrimonio, de la situación financiera y de los resultados de la entidad, así como el grado de cumplimiento de sus actividades y, en el caso de confeccionar el estado de flujos de efectivo, la veracidad de los flujos incorporados.

### 2.2. Principios contables no obligatorios aplicados.

- No se han aplicado principios contables no obligatorios.

### 2.3. Aspectos críticos de la valoración y estimación de la incertidumbre.

- Las cuentas anuales se han elaborado bajo el principio de entidad en funcionamiento. La fundación estima que no hay riesgos internos o externos importantes que puedan suponer cambios significativos en el valor de los activos o pasivos en próximos ejercicios. A la fundación no le consta, ni considera probable la existencia de incertidumbres importantes relativas a eventos o condiciones que puedan aportar dudas significativas sobre la posibilidad de que la entidad siga funcionando normalmente.

### 2.4. Comparación de la información.

- Se puede realizar la comparación de las cuentas anuales del ejercicio con las del precedente.

### 2.5. Elementos recogidos en varias partidas.

- No existen elementos patrimoniales que estén registrados en dos o más partidas del Balance.

### 2.6. Cambios en criterios contables.

- No se han producido cambios en los criterios contables.

### 2.7. Corrección de errores.

- No se han realizado ajustes por errores en este ejercicio económico.

## NOTA 3. EXCEDENTE DEL EJERCICIO

### 3.1. Partidas del excedente del ejercicio

PARTIDAS DE GASTOS	EJERCICIO	EJERCICIO
--------------------	-----------	-----------

Fdo: El/La Secretario/a

VºBº El/La Presidente/a




	ACTUAL	ANTERIOR
<b>3. Gastos por ayudas y otros</b>	-106.566,02	-258.147,96
<b>9. Otros gastos de la actividad</b>	-171.619,27	-254.656,42
<b>TOTAL</b>	-278.185,29	-512.804,38
PARTIDAS DE INGRESOS		
	EJERCICIO ACTUAL	EJERCICIO ANTERIOR
<b>1. Ingresos de la entidad por la actividad propia</b>	309.803,29	548.348,43
<b>TOTAL</b>	309.803,29	548.348,43

**Análisis de las principales partidas del excedente del ejercicio:**

La partida "Gastos por ayudas y otros" recoge los gastos incurridos por Ayudas concedidas por la Fundación MGS en el marco de las Acciones de la misma realizadas durante el ejercicio 2022.

Por otro lado, en la partida "Otros gastos de la actividad" encontramos gastos directamente relacionados con los programas de actividad de la Fundación MGS y aquellos gastos no imputados directamente a las actividades de la misma, como gastos financieros, gastos de seguros, gastos de viaje de los Patronos y gastos de oficina.

La Fundación no ha tenido gastos de aprovisionamiento en el ejercicio 2022.

Finalmente, respecto a los gastos de personal, debemos indicar que la Fundación no tiene empleados contratados.

**3.2. Propuesta de aplicación del excedente**

BASE DE REPARTO	EJERCICIO ACTUAL	BASE DE REPARTO	EJERCICIO ANTERIOR
Excedente del ejercicio	31.618,00	Excedente del ejercicio	35.544,05
Remanente	0,00	Remanente	0,00
Reservas voluntarias	446.517,64	Reservas voluntarias	410.973,59
Otras reservas de libre disposición	0,00	Otras reservas de libre disposición	0,00
<b>TOTAL</b>	478.135,64	<b>TOTAL</b>	446.517,64
APLICACIÓN	EJERCICIO ACTUAL	APLICACIÓN	EJERCICIO ANTERIOR
A dotación fundacional	0,00	A dotación fundacional	0,00
A reservas especiales	0,00	A reservas especiales	0,00
A reservas voluntarias	478.135,64	A reservas voluntarias	446.517,64
A compensación de excedentes negativos de ejercicios anteriores	0,00	A compensación de excedentes negativos de ejercicios anteriores	0,00
<b>TOTAL</b>	478.135,64	<b>TOTAL</b>	446.517,64

**NOTA 4. NORMAS DE REGISTRO Y VALORACIÓN****4.1. Inmovilizado intangible**

La fundación no ha mantenido ni ha realizado operaciones de inmovilizado intangible durante este ejercicio económico.

Fdo: El/La Secretario/a

VºBº El/La Presidente/a






## 4.2. Inmovilizado material

La fundación no ha mantenido ni realizado operaciones de inmovilizado material durante este ejercicio económico.

## 4.3. Inversiones inmobiliarias

La fundación no ha mantenido ni ha realizado durante el ejercicio económico inversiones inmobiliarias.

## 4.4. Bienes integrantes del patrimonio histórico

La fundación no ha mantenido durante ningún periodo del ejercicio Bienes del Patrimonio Histórico.

## 4.5. Arrendamientos

La fundación no ha tenido durante este año contratos de arrendamiento financiero u otras operaciones similares.

## 4.6. Permutas

La fundación no ha realizado durante este año permutas u otras operaciones similares.

## 4.7. Instrumentos financieros

### Activo no corriente

AGRUPACIÓN	EJERCICIO ACTUAL	EJERCICIO ANTERIOR
VI. Inversiones financieras a largo plazo	18.052.133,98	18.002.133,98

### Activo corriente

AGRUPACIÓN	EJERCICIO ACTUAL	EJERCICIO ANTERIOR
VII. Efectivo y otros activos líquidos equivalentes	933.970,94	815.165,53

### Pasivo corriente

AGRUPACIÓN	EJERCICIO ACTUAL	EJERCICIO ANTERIOR
V. Acreedores comerciales y otras cuentas a pagar	6.872,04	51.648,37

### Criterios empleados para la calificación y valoración.

Activos financieros:

- Activos financieros a coste: Incluye las inversiones en el patrimonio de empresas del grupo, multigrupo y asociadas y el resto de instrumentos de patrimonio salvo que hubieran debido incluirse en el apartado anterior. Los activos financieros a coste (instrumentos de patrimonio) se valoran inicialmente al coste, que equivale al valor razonable de la contraprestación más los costes

Fdo: El/La Secretario/a

VºBº El/La Presidente/a




de transacción atribuibles, incluyendo además los derechos preferentes de adquisición que se hubiesen adquirido. Posteriormente, se valoran por su coste menos las correcciones valorativas. Cuando se trata de grupos homogéneos (valores que tienen iguales derechos) se aplica el coste medio ponderado a efectos de su baja. Si se venden derechos preferentes de suscripción, su coste disminuye el valor contable de los activos.

La Fundación no tiene activos financieros a coste amortizado ni mantenidos para negociar.

Pasivos financieros:

- La Fundación no tiene Pasivos financieros.

#### **Naturaleza de los activos financieros y pasivos financieros designados inicialmente como a valor razonable con cambios en el excedente del ejercicio.**

La Fundación no dispone ni de activos ni pasivos financieros designados a valor razonable.

#### **Criterios aplicados para determinar la existencia de evidencia objetiva de deterioro, así como el registro de la corrección de valor y su reversión y la baja definitiva de activos financieros deteriorados.**

Los activos financieros a coste son objeto de corrección valorativa cuando existe evidencia objetiva de que el valor en libros no es recuperable. El importe de la corrección es la diferencia entre el valor en libros y el importe recuperable, entendido éste como el mayor entre el valor razonable menos los costes de venta y el valor actual de los flujos de efectivo futuros derivados de la inversión. En el caso de empresas del grupo, multigrupo y asociadas se considera el patrimonio neto de la participada corregido por las plusvalías tácitas existentes en la fecha de valoración. Las correcciones valorativas y su reversión se reconocen como gasto o ingreso en pérdidas y ganancias. La reversión nunca puede superar el valor en libros del crédito reconocido en la fecha de reversión si no se hubiese registrado el deterioro de valor.

#### **Criterios empleados para el registro de la baja de activos financieros y pasivos financieros.**

La baja de los activos financieros se computa cuando expiran los derechos derivados de los mismos o se ha cedido su titularidad. Por otro lado, la Fundación da de baja los pasivos financieros cuando se extinguen las obligaciones que los han generado.

#### **Criterios empleados en la determinación de los ingresos o gastos procedentes de las distintas categorías de instrumentos financieros.**

No existen inversiones en entidades del grupo, multigrupo y asociadas en el balance cerrado a 31 de diciembre de 2022.

### **4.8. Créditos y débitos por la actividad propia**

La fundación no ha tenido durante ningún periodo del ejercicio económico créditos y/o débitos por actividad propia.

### **4.9. Existencias**

La fundación no ha tenido durante ningún periodo del ejercicio económico existencias.

### **4.10. Transacciones en moneda extranjera**

La fundación no ha realizado durante este ejercicio operaciones en moneda extranjera.

### **4.11. Impuesto sobre beneficios**

#### **Criterios utilizados para el registro y valoración del impuesto sobre beneficios.**

La Fundación MGS no presenta impuesto sobre beneficios.

### **4.12. Ingresos y gastos**

Fdo: El/La Secretario/a

VºBº El/La Presidente/a

**Cuenta de Resultados**

AGRUPACIÓN	EJERCICIO ACTUAL	EJERCICIO ANTERIOR
A) 1. Ingresos de la actividad propia	309.803,29	548.348,43
A) 3. Gastos por ayudas y otros	-106.566,02	-258.147,96
A) 9. Otros gastos de la actividad	-171.619,27	-254.656,42

**Ingresos y gastos de la actividad propia.**

Los ingresos y gastos se registran en función de su período de devengo, teniendo en cuenta la correlación existente entre los ingresos generales y sus correspondientes gastos.

**Resto de ingresos y gastos.**

Los ingresos y gastos se registran en función de su período de devengo, teniendo en cuenta la correlación existente entre los ingresos generales y sus correspondientes gastos.

**4.13. Provisiones y contingencias****Criterios de valoración aplicados.**

En la Fundación MGS no existen provisiones por contingencias.

**4.14. Subvenciones, donaciones y legados****Cuenta de Resultados**

AGRUPACIÓN	EJERCICIO ACTUAL	EJERCICIO ANTERIOR
1.d) Subvenciones, donaciones y legados imputados al excedente del ejercicio	278.185,29	512.804,38

**Patrimonio neto**

AGRUPACIÓN	EJERCICIO ACTUAL	EJERCICIO ANTERIOR
A-2) Subvenciones, donaciones y legados recibidos	18.471.097,24	18.289.133,50

**Criterios empleados para su clasificación y, en su caso, su imputación a resultados.**

La sociedad fundadora realizó durante los ejercicios 2006 y 2011 dos donaciones de carácter no reintegrable de 1 millón de euros cada una, estando totalmente desembolsadas la totalidad de sus importes. Del mismo modo, durante los ejercicios 2012 a 2022 se realizaron aportaciones no reintegrables a la Fundación por parte de su sociedad fundadora. Dichas donaciones se han concedido para que se destinen íntegramente a la atención de los gastos y actividades ordinarias de la Fundación MGS y, en concreto, al desarrollo de los programas asistenciales, culturales y de investigación, así como cualesquiera otros de naturaleza análoga que en el futuro el Patronato de la Fundación considere oportuno iniciar.

Estas donaciones, al haberse concedido con asignación a unas finalidades concretas, se imputan a resultados como ingresos propios de la entidad en función de las finalidades a las que se han asignado.

Por otro lado, a 31 de diciembre de 2022, la Fundación MGS dispone del 18,92 % del capital de la Sociedad MGS, Seguros y Reaseguros S.A., que recibió en ejecución de los acuerdos de transformación adoptados en Mutua General de Seguros.

Fdo: El/La Secretario/a

VºBº El/La Presidente/a




#### 4.15. Negocios conjuntos

La fundación no ha participado ni durante el ejercicio actual ni durante el ejercicio precedente en ningún tipo de negocio conjunto.

#### 4.16. Transacciones entre partes vinculadas

La fundación no ha tenido durante ningún periodo del ejercicio económico transacciones con partes vinculadas.

### NOTA 5. INMOVILIZADO MATERIAL, INTANGIBLE E INVERSIONES INMOBILIARIAS

#### I. Inmovilizado intangible

INEXISTENCIA DE MOVIMIENTOS EN INMOVILIZADO INTANGIBLE.

#### II. Inmovilizado material

INEXISTENCIA DE MOVIMIENTOS EN INMOVILIZADO MATERIAL.

#### III. Inversiones inmobiliarias

INEXISTENCIA DE MOVIMIENTOS EN INVERSIONES INMOBILIARIAS.

#### Totales inmovilizado material, intangible e inversiones inmobiliarias

DESCRIPCIÓN	SALDO INICIAL	ENTRADAS	SALIDAS	SALDO FINAL
TOTAL	0,00	0,00	0,00	0,00

#### Arrendamientos financieros y otras operaciones de naturaleza similar sobre activos no corrientes

INEXISTENCIA DE MOVIMIENTOS EN ARRENDAMIENTOS FINANCIEROS Y OTRAS OPERACIONES DE NATURALEZA SIMILAR SOBRE ACTIVOS NO CORRIENTES.

### NOTA 6. BIENES DEL PATRIMONIO HISTÓRICO


#### a. Análisis de movimientos del Balance

INEXISTENCIA DE MOVIMIENTOS EN BIENES DE PATRIMONIO HISTÓRICO.

#### b. Otra información

Fdo: El/La Secretario/a

VºBº El/La Presidente/a




**NOTA 7. USUARIOS Y OTROS DEUDORES DE LA ACTIVIDAD PROPIA**

INEXISTENCIA DE MOVIMIENTOS EN USUARIOS Y OTROS DEUDORES DE LA ACTIVIDAD PROPIA.

**NOTA 8. BENEFICIARIOS Y ACREEDORES**

INEXISTENCIA DE MOVIMIENTOS EN BENEFICIARIOS Y ACREEDORES.

**NOTA 9. ACTIVOS FINANCIEROS****ACTIVOS FINANCIEROS A LARGO PLAZO****Movimientos en activos financieros a largo plazo****Coste**

DESCRIPCIÓN	SALDO INICIAL	ENTRADAS	SALIDAS	SALDO FINAL
260 Inversiones financieras a largo plazo en instrumentos de patrimonio	16.652.133,98	0,00	0,00	16.652.133,98
260 Inversiones financieras a largo plazo en instrumentos de patrimonio	1.350.000,00	50.000,00	0,00	1.400.000,00
<b>TOTAL</b>	<b>18.002.133,98</b>	<b>50.000,00</b>	<b>0,00</b>	<b>18.052.133,98</b>

**Totales**

DESCRIPCIÓN	SALDO INICIAL	ENTRADAS	SALIDAS	SALDO FINAL
Activos financieros a Largo Plazo	18.002.133,98	50.000,00	0,00	18.052.133,98

**Análisis del movimiento durante el ejercicio para cada clase de activos financieros no corrientes y de las cuentas correctoras representativas de las pérdidas por deterioro de valor originadas por riesgo de crédito:**


Durante el ejercicio 2022, la Fundación MGS ha adquirido 50.000€ del Fondo de Inversión Fondonorte Global Dividendo.

**ACTIVOS FINANCIEROS A CORTO PLAZO****Movimientos en activos financieros a corto plazo****Coste**

DESCRIPCIÓN	SALDO INICIAL	ENTRADAS	SALIDAS	SALDO FINAL
572 Bancos e instituciones de crédito c/c vista, euros	815.165,53	493.226,39	374.420,98	933.970,94
<b>TOTAL</b>	<b>815.165,53</b>	<b>493.226,39</b>	<b>374.420,98</b>	<b>933.970,94</b>

Fdo: El/La Secretario/a

VºBº El/La Presidente/a




**Totales**

DESCRIPCIÓN	SALDO INICIAL	ENTRADAS	SALIDAS	SALDO FINAL
Activos financieros a Corto Plazo	815.165,53	493.226,39	374.420,98	933.970,94

**Naturaleza de los instrumentos financieros derivados y condiciones que puedan afectar al importe, calendario y certidumbre de los futuros flujos de efectivo:**

Como se puede observar, las inversiones financieras a corto plazo se corresponden con los saldos de las cuentas bancarias a la vista.

**INVERSIONES EN ENTIDADES DEL GRUPO Y ASOCIADAS**

INEXISTENCIA DE MOVIMIENTOS EN INVERSIONES EN ENTIDADES DEL GRUPO Y ASOCIADAS.

**NOTA 10. PASIVOS FINANCIEROS****PASIVOS FINANCIEROS A LARGO PLAZO**

INEXISTENCIA DE MOVIMIENTOS EN PASIVOS FINANCIEROS A LARGO PLAZO.

**PASIVOS FINANCIEROS A CORTO PLAZO**

INEXISTENCIA DE MOVIMIENTOS EN PASIVOS FINANCIEROS A CORTO PLAZO.

**NOTA 11. FONDOS PROPIOS**

Ejercicio anterior:

DENOMINACIÓN DE LA CUENTA	SALDO INICIAL	ENTRADAS	SALIDAS	SALDO FINAL
10 Dotación fundacional	30.000,00	0,00	0,00	30.000,00
100 Dotación fundacional	30.000,00	0,00	0,00	30.000,00
103 Dotación fundacional no exigida	0,00	0,00	0,00	0,00
104 Fundadores por aportaciones no dinerarias pendientes	0,00	0,00	0,00	0,00
111 Reservas estatutarias	0,00	0,00	0,00	0,00
113 Reservas voluntarias	376.951,09	34.022,50	0,00	410.973,59
114 Reservas especiales	0,00	0,00	0,00	0,00
115 Reservas por pérdidas y ganancias actuariales y otros ajustes	0,00	0,00	0,00	0,00
120 Remanente	0,00	0,00	0,00	0,00
121 Excedentes negativos de ejercicios anteriores	0,00	0,00	0,00	0,00
129 Excedente del ejercicio	34.022,50	35.544,05	34.022,50	35.544,05
<b>TOTAL</b>	<b>440.973,59</b>	<b>69.566,55</b>	<b>34.022,50</b>	<b>476.517,64</b>

Fdo: El/La Secretario/a

VºBº El/La Presidente/a




**Ejercicio actual:**

DENOMINACIÓN DE LA CUENTA	SALDO INICIAL	ENTRADAS	SALIDAS	SALDO FINAL
10 Dotación fundacional	30.000,00	0,00	0,00	30.000,00
100 Dotación fundacional	30.000,00	0,00	0,00	30.000,00
103 Dotación fundacional no exigida	0,00	0,00	0,00	0,00
104 Fundadores por aportaciones no dinerarias pendientes	0,00	0,00	0,00	0,00
111 Reservas estatutarias	0,00	0,00	0,00	0,00
113 Reservas voluntarias	410.973,59	35.544,05	0,00	446.517,64
114 Reservas especiales	0,00	0,00	0,00	0,00
115 Reservas por pérdidas y ganancias actuariales y otros ajustes	0,00	0,00	0,00	0,00
120 Remanente	0,00	0,00	0,00	0,00
121 Excedentes negativos de ejercicios anteriores	0,00	0,00	0,00	0,00
129 Excedente del ejercicio	35.544,05	31.618,00	35.544,05	31.618,00
<b>TOTAL</b>	<b>476.517,64</b>	<b>67.162,05</b>	<b>35.544,05</b>	<b>508.135,64</b>

**NOTA 12. SITUACIÓN FISCAL****Impuesto sobre beneficios**

**a) Información sobre el régimen fiscal aplicable a la entidad. En particular, se informará de la parte de ingresos y resultados que debe incorporarse como base imponible a efectos del impuesto sobre sociedades:**

De acuerdo con la legislación en vigor se consideran exentas del Impuesto sobre Sociedades las rentas derivadas de ingresos por donativos y donaciones recibidas para colaborar en los fines de la entidad, las derivadas de las cuotas satisfechas por los asociados, colaboradores o benefactores y las derivadas de las subvenciones, salvo que se destinen a financiar la realización de explotaciones económicas no exentas. Nuestra Fundación no realiza ninguna explotación económica que no esté exenta.

**b) En su caso, deberán especificarse los apartados de la memoria en los que se haya incluido la información exigida por la legislación fiscal para gozar de la calificación de entidades sin fines lucrativos a los efectos de la Ley 49/2002, de 23 de diciembre. En particular, las entidades obligadas por la legislación fiscal a incluir la memoria económica en la memoria de las cuentas anuales incluirán la citada información en este apartado:**

En el caso concreto de la Fundación Mutua General de Seguros, se da la circunstancia de que no realiza ninguna explotación económica que no esté exenta.

Por otro lado, en el pasivo del balance, en el epígrafe Acreedores Comerciales y Otras Cuentas a Pagar, figuran 4.454,32 euros correspondientes a retenciones practicadas pendientes de liquidación a la Administración.

**NOTA 13. INGRESOS Y GASTOS****13.1. Ayudas monetarias y otros**

AYUDAS MONETARIAS Y OTROS	IMPORTE
Ayudas monetarias	-106.566,02
6501 Ayudas monetarias individuales	-62.266,02

Fdo: El/La Secretario/a

VºBº El/La Presidente/a




6502 Ayudas monetarias a entidades	-44.300,00
------------------------------------	------------

### Crterios para la concesión de ayudas e identificación de las entidades beneficiarias. Explicación de los gastos por colaboraciones y del órgano de gobierno:

Se corresponde con el gasto por las ayudas monetarias y no monetarias concedidas durante el ejercicio 2022 en el marco del Plan de Actuación de la Fundación MGS.

Las entidades beneficiarias son las siguientes:

- Bomberos Unidos Sin Fronteras (Acción Ayuda Humanitaria Ucrania): 5.000€ en una acción de RSC tras el conflicto entre Rusia y Ucrania.
- Fundación Pasqual Maragall: 6.500 € recaudados por la venta de entradas del V Concierto Solidario.
- Federación Española de Bancos de Alimentos: 10.000 € en el marco de la acción dirigida a la recogida de alimentos para FESBAL.
- Cruz Roja: 20.000 € por la recaudación obtenida por la venta del Calendario Solidario.
- Asociación Área Adaptada: 1.800 €. Para la promoción del deporte para las personas con discapacidad.
- Colegio Vedruna - Proyecto Vex Robótica "Robot Two Generation (R2G)": 1.000€ en una acción de RSC.

Respecto a las ayudas individuales:

- Ayudas monetarias concedidas a empleados en el marco de la acción "Ayudas para actividades estivales de los hijos de empleados". Se conceden hasta 200 € por hijo y hasta 400 € en caso de hijos con discapacidad acreditada, previa solicitud y presentación de los justificantes de pago correspondientes. Se beneficiaron de esta acción un total de 220 personas (39.237,63 €).
- Ayudas monetarias concedidas en el marco de la acción "Becas para estudios en el extranjero": Se han concedido dos becas (23.028,39€).

## 13.2. Aprovisionamientos

INEXISTENCIA DE APROVISIONAMIENTOS.

## 13.3. Gastos de personal

INEXISTENCIA DE GASTOS DE PERSONAL.

## 13.4. Deterioros y otros resultados de inmovilizado

INEXISTENCIA DE DETERIOROS Y OTROS RESULTADOS DE INMOVILIZADO.

## 13.5. Otros gastos de la actividad

Desglose de otros gastos de la actividad:

PARTIDA	IMPORTE
(626) Servicios bancarios y similares	-1.245,29
(629) Otros servicios	-170.373,98
<b>TOTAL</b>	<b>-171.619,27</b>

### Análisis de gastos:

En la cuenta 629 se integran aquellos gastos que no procede su cargo en otras cuentas de gastos. En concreto, en esta cuenta que asciende a 170.373,98€ se han contabilizado los siguientes gastos:

- Gastos directamente relacionados con los programas de actividades del ejercicio 2022 de la Fundación: 147.910,01€
- Gastos no imputados directamente a las actividades del año 2022 de la Fundación: 22.463,97€. Estos gastos comprenden, entre otros, los gastos para la obtención de ingresos (calendario solidario 9.336,60€ y concierto solidario 1.225,98€) honorarios pagados

Fdo: El/La Secretario/a

VºBº El/La Presidente/a






para la renovación de la marca (3.309,27€), gastos del Patronato (2.683,74€), alquiler de una pantalla para llevar a cabo una de las actividades del Plan de Actuación 2021 (2.178,00€), contratos de seguro (779,89€) y la cuota de la AEF (600€).

### 13.6. Ingresos

INEXISTENCIA DE CUOTAS DE ASOCIADOS Y AFILIADOS.

INEXISTENCIA DE APORTACIONES DE USUARIOS.

ACTIVIDAD PROPIA	C) INGRESOS DE PROMO- CIONES, PATROCINA- DORES Y COLABORA- CIONES	C) ENTE CONCEDENTE	D) SUBVEN- CIONES, DONACIONES Y LEGADOS DE LA ACTIVIDAD PROPIA	D) PROCE- DENCIA
Otras actividades	31.618,00	Donaciones privadas	278.185,29	MGS, Seguros y Reaseguros S.A.
<b>TOTAL</b>	<b>31.618,00</b>		<b>278.185,29</b>	

Información sobre los ingresos obtenidos durante el ejercicio: contratos con clientes, relaciones con usuarios,...:

En este apartado debemos destacar la aportación de MGS Seguros (278.185,29€).

El resto de ingresos corresponden a los importes recibidos por la Fundación por las campañas de ayuda llevadas a cabo en el marco de las distintas acciones, entre las que destacamos:

- Acción Social Calendario Solidario: 16.750,00€
- Aportaciones recibidas para la Federación Española Banco de Alimentos: 8.200,00€
- Concierto Solidario: 6.493,00€.

### 13.7. Exceso de provisiones y otros resultados

INEXISTENCIA DE EXCESO DE PROVISIONES.

INEXISTENCIA DE OTROS RESULTADOS.

## NOTA 14. SUBVENCIONES, DONACIONES Y LEGADOS

### 14. 1. Análisis de los movimientos de las partidas

Movimientos del balance (ejercicio anterior)

NÚMERO DE CUENTA	SALDO INICIAL	AUMENTOS	DISMINUCIÓN	SALDO FINAL
132 Otras subvenciones, donaciones y legados	18.353.641,29	448.296,59	512.804,38	18.289.133,50
<b>TOTAL</b>	<b>18.353.641,29</b>	<b>448.296,59</b>	<b>512.804,38</b>	<b>18.289.133,50</b>

Movimientos del balance (ejercicio actual)

NÚMERO DE CUENTA	SALDO INICIAL	AUMENTOS	DISMINUCIÓN	SALDO FINAL
------------------	---------------	----------	-------------	-------------

Fdo: El/La Secretario/a

VºBº El/La Presidente/a




132 Otras subvenciones, donaciones y legados	18.289.133,50	460.149,03	278.185,29	18.471.097,24
<b>TOTAL</b>	18.289.133,50	460.149,03	278.185,29	18.471.097,24

**Movimientos imputados al excedente del ejercicio**

NÚMERO DE CUENTA	EJERCICIO ACTUAL	EJERCICIO ANTERIOR
747 Otras donaciones y legados transferidos al excedente del ejercicio	278.185,29	512.804,38
<b>TOTAL</b>	278.185,29	512.804,38

**Otros movimientos imputados al excedente del ejercicio**

Sin otros movimientos imputados al excedente del ejercicio.

Fdo: El/La Secretario/a

VºBº El/La Presidente/a




## 14. 2. Características de las subvenciones, donaciones y legados recibidos

ORIGEN	ENTIDAD CONCEDENTE	FINALIDAD Y/O ELEMENTO ADQUIRIDO	AÑO DE CONCESIÓN	PERÍODO DE APLICACIÓN	IMPORTE CONCEDIDO	DISMINUCIONES DEL IMPORTE CONCEDIDO	IMPUTADO EN EJERCICIOS ANTERIORES	IMPUTADO EN EJERCICIO ACTUAL	TOTAL IMPUTADO A RESULTADOS	PENDIENTE DE IMPUTACIÓN
Entidad Privada Nacional	MGS, SEGUROS Y REASEGUROS S.A.	Donaciones de MGS Seguros concedidas los años 2006 y 2011 a 2021 para que se destinen íntegramente a la atención de los gastos y actividades de la Fundación.	2021	2006-2021	4.482.921,87	0,00	2.842.640,37	0,00	2.842.640,37	1.640.281,50
Entidad Privada Nacional	MGS, SEGUROS Y REASEGUROS S.A.	Acciones de MGS, Seguros y Reaseguros S.A.	2012	2012-2021	16.648.852,00	0,00	0,00	0,00	0,00	16.648.852,00
Entidad Privada Nacional	MGS, SEGUROS Y REASEGUROS S.A.	Donaciones	2022	2022-2023	460.149,03	0,00	0,00	278.185,29	278.185,29	181.963,74
<b>TOTAL</b>					21.591.922,90	0,00	2.842.640,37	278.185,29	3.120.825,66	18.471.097,24

## 14. 3. Valoración y Cumplimiento

**Valor razonable de las subvenciones, donaciones y legados recibidos sin contraprestación y descripción de los diferentes tipos de subvención, donación o legados recibidos:**

No aplica.

**Cumplimiento de las condiciones asociadas a las subvenciones, donaciones y legados recibidos:**

La sociedad fundadora ha realizado durante los ejercicios 2006 y 2011-2022 donaciones a la Fundación. Dichas donaciones, al haberse concedido con asignación a unas finalidades concretas, se imputan a resultados como ingresos propios de la entidad en función de las finalidades a las que se han asignado.

Por otro lado, la Fundación dispone de 7.568.631 acciones de la sociedad fundadora, lo que representa un 18,92% de su capital social.

Fdo: El/La Secretario/a

VºBº El/La Presidente/a

**NOTA 15A. ACTIVIDAD DE LA ENTIDAD****1. ACTIVIDAD DE LA ENTIDAD****A1. FORMATIVA - PROGRAMA DE FOMENTO DEL APRENDIZAJE DE IDIOMAS****Tipo:** Propia.**Sector:** Educación.**Función:** Otros.**Lugar de desarrollo de la actividad:** TODAS, España.**Descripción detallada de la actividad:**

Acción formativa. Fomento de la formación dentro del ámbito asegurador. Programa de concesión de ayudas para el aprendizaje del inglés para los empleados de MGS, Seguros y Reaseguros S.A. Acuerdo de colaboración con Voxy, Inc.

Se matricularon 20 personas al curso, de las cuales 5 lo superaron incrementando su nivel.

**Recursos humanos empleados en la actividad**

TIPO DE PERSONAL	NÚMERO PREVISTO	NÚMERO REALIZADO	Nº HORAS / AÑO PREVISTO	Nº HORAS / AÑO REALIZADO
Personal asalariado	0	0	0,00	0,00
Personal con contrato de servicios	0	0	0,00	0,00
Personal voluntario	4	4	70,00	40,00

**Beneficiarios y/o usuarios de la actividad**

BENEFICIARIOS O USUARIOS	NÚMERO PREVISTO	NÚMERO REALIZADO	INDETERMINADO
Personas físicas	0	20	
Personas jurídicas	0	0	

**Recursos económicos empleados por la actividad**

RECURSOS	IMPORTE PREVISTO	IMPORTE REALIZADO ESPECÍFICO EN LA ACTIVIDAD	IMPORTE REALIZADO COMÚN EN LA ACTIVIDAD	IMPORTE REALIZADO TOTAL EN LA ACTIVIDAD
<b>Gastos</b>				
Ayudas monetarias y otros gastos de gestión	-6.000,00	0,00	0,00	0,00
a) Ayudas monetarias	-6.000,00	0,00	0,00	0,00
b) Ayudas no monetarias	0,00	0,00	0,00	0,00
c) Gastos por colaboraciones y órganos de gobierno	0,00	0,00	0,00	0,00

Fdo: El/La Secretario/a

VºBº El/La Presidente/a




Variación de existencias de productos terminados y en curso de fabricación	0,00	0,00	0,00	0,00
Aprovisionamientos	0,00	0,00	0,00	0,00
Gastos de personal	0,00	0,00	0,00	0,00
Otros gastos de la actividad	0,00	-4.793,60	0,00	-4.793,60
Gastos de Organización	0,00	0,00	0,00	0,00
Gastos de Gestión	0,00	-4.793,60	0,00	-4.793,60
Ponencias	0,00	0,00	0,00	0,00
Gastos elaboración Calendario Solidario	0,00	0,00	0,00	0,00
Gastos organización V Concierto Solidario	0,00	0,00	0,00	0,00
Gastos Bancarios	0,00	0,00	0,00	0,00
Amortización del inmovilizado	0,00	0,00	0,00	0,00
Deterioro y resultado por enajenación de inmovilizado	0,00	0,00	0,00	0,00
Otros resultados (Gastos)	0,00	0,00	0,00	0,00
Gastos financieros	0,00	0,00	0,00	0,00
Variaciones de valor razonable en instrumentos financieros	0,00	0,00	0,00	0,00
Diferencias de cambio	0,00	0,00	0,00	0,00
Deterioro y resultado por enajenaciones de instrumentos financieros	0,00	0,00	0,00	0,00
Impuesto sobre beneficios	0,00	0,00	0,00	0,00
<b>Total gastos</b>	-6.000,00	-4.793,60	0,00	-4.793,60
<b>Inversiones</b>				
Adquisiciones de inmovilizado (excepto Bienes del Patrimonio Histórico)	0,00	0,00	0,00	0,00
Adquisiciones Bienes del Patrimonio Histórico	0,00	0,00	0,00	0,00
Cancelación deuda no comercial	0,00	0,00	0,00	0,00
<b>Total inversiones</b>	0,00	0,00	0,00	0,00
<b>TOTAL RECURSOS EMPLEADOS</b>	6.000,00	4.793,60	0,00	4.793,60

### Objetivos e indicadores de la realización de la actividad

OBJETIVO	INDICADOR	CANTIDAD PREVISTA	CANTIDAD REALIZADA
REFUERZO DE LOS CONOCIMIENTOS VARIOS	REALIZACIÓN DE LA ACCIÓN	100,00	100,00

Fdo: El/La Secretario/a

VºBº El/La Presidente/a




## A2. CICLO DE CONFERENCIAS FORMATIVAS EN EN STREAMING PARA EMPLEADOS, MEDIADORES, CLIENTES Y PROVEEDORES

**Tipo:** Propia.

**Sector:** Educación.

**Función:** Otros.

**Lugar de desarrollo de la actividad:** TODAS, España.

### Descripción detallada de la actividad:

Acción formativa. Organización de varias conferencias dirigidas al entorno de empleados, mediadores, clientes de MGS, Seguros y Reaseguros S.A. y sociedad en general para fomentar determinados valores aplicables al ámbito personal y profesional.

Las jornadas, celebradas a lo largo del año por streaming, son las siguientes:

- 27 de enero - jornada "El arte de no perder", a cargo de la Dra. Mercè Boada
- 22 de marzo - jornada "Vivir con entusiasmo", a cargo de Víctor Küppers
- 11 de mayo - jornada "Criptomonedas al detalle, ¿oportunidad o burbuja?", a cargo de Víctor Ronco
- 6 de octubre - jornada "¡Yo controlo la tecnología! ¿Seguro?", a cargo del Dr. José Miguel Gaona
- 27 de octubre - jornada "Del intestino al cerebro, la base del bienestar", a cargo de la Dra. Nazareth Castellanos
- 10 de noviembre - jornada "Metasociedades en el metaverso", a cargo de José María Alonso
- 24 de noviembre - jornada "Cibervitaminízate: ponte en forma frente a las amenazas digitales", a cargo de Laia G. Padró.

### Recursos humanos empleados en la actividad

TIPO DE PERSONAL	NÚMERO PREVISTO	NÚMERO REALIZADO	Nº HORAS / AÑO PREVISTO	Nº HORAS / AÑO REALIZADO
Personal asalariado	0	0	0,00	0,00
Personal con contrato de servicios	0	0	0,00	0,00
Personal voluntario	12	8	300,00	245,00

### Beneficiarios y/o usuarios de la actividad

BENEFICIARIOS O USUARIOS	NÚMERO PREVISTO	NÚMERO REALIZADO	INDETERMINADO
Personas físicas	0	0	X
Personas jurídicas	0	0	X

### Recursos económicos empleados por la actividad

RECURSOS	IMPORTE PREVISTO	IMPORTE REALIZADO ESPECÍFICO EN LA ACTIVIDAD	IMPORTE REALIZADO COMÚN EN LA ACTIVIDAD	IMPORTE REALIZADO TOTAL EN LA ACTIVIDAD
<b>Gastos</b>				
Ayudas monetarias y otros gastos de gestión	0,00	0,00	0,00	0,00
a) Ayudas monetarias	0,00	0,00	0,00	0,00

Fdo: El/La Secretario/a

VºBº El/La Presidente/a




b) Ayudas no monetarias	0,00	0,00	0,00	0,00
c) Gastos por colaboraciones y órganos de gobierno	0,00	0,00	0,00	0,00
Variación de existencias de productos terminados y en curso de fabricación	0,00	0,00	0,00	0,00
Aprovisionamientos	0,00	0,00	0,00	0,00
Gastos de personal	0,00	0,00	0,00	0,00
Otros gastos de la actividad	-74.000,00	-76.134,01	0,00	-76.134,01
Gastos de Organización	-27.000,00	-34.879,94	0,00	-34.879,94
Gastos de Gestión	-5.000,00	-4.700,57	0,00	-4.700,57
Ponencias	-42.000,00	-36.553,50	0,00	-36.553,50
Gastos elaboración Calendario Solidario	0,00	0,00	0,00	0,00
Gastos organización V Concierto Solidario	0,00	0,00	0,00	0,00
Gastos Bancarios	0,00	0,00	0,00	0,00
Amortización del inmovilizado	0,00	0,00	0,00	0,00
Deterioro y resultado por enajenación de inmovilizado	0,00	0,00	0,00	0,00
Otros resultados (Gastos)	0,00	0,00	0,00	0,00
Gastos financieros	0,00	0,00	0,00	0,00
Variaciones de valor razonable en instrumentos financieros	0,00	0,00	0,00	0,00
Diferencias de cambio	0,00	0,00	0,00	0,00
Deterioro y resultado por enajenaciones de instrumentos financieros	0,00	0,00	0,00	0,00
Impuesto sobre beneficios	0,00	0,00	0,00	0,00
<b>Total gastos</b>	<b>-74.000,00</b>	<b>-76.134,01</b>	<b>0,00</b>	<b>-76.134,01</b>
<b>Inversiones</b>				
Adquisiciones de inmovilizado (excepto Bienes del Patrimonio Histórico)	0,00	0,00	0,00	0,00
Adquisiciones Bienes del Patrimonio Histórico	0,00	0,00	0,00	0,00
Cancelación deuda no comercial	0,00	0,00	0,00	0,00
<b>Total inversiones</b>	<b>0,00</b>	<b>0,00</b>	<b>0,00</b>	<b>0,00</b>
<b>TOTAL RECURSOS EMPLEADOS</b>	<b>74.000,00</b>	<b>76.134,01</b>	<b>0,00</b>	<b>76.134,01</b>

**Objetivos e indicadores de la realización de la actividad**

OBJETIVO	INDICADOR	CANTIDAD PREVISTA	CANTIDAD REALIZADA
REFUERZO DE VALORES EN LA SOCIEDAD	REALIZACIÓN DE LAS CONFERENCIAS	100,00	100,00

Fdo: El/La Secretario/a

VºBº El/La Presidente/a




**A3. IMPULSO ACCIÓN SOCIAL MGS - CALENDARIO SOLIDARIO 2023****Tipo:** Propia.**Sector:** Social.**Función:** Cooperación.**Lugar de desarrollo de la actividad:** TODAS, España.**Descripción detallada de la actividad:**

Impulso iniciativa social de ayuda a colectivos necesitados e impulso de la integración social de personas con discapacidad, al elaborarse en un centro especial de empleo. Confección de un calendario para el año 2023 y puesta a la venta entre el colectivo de empleados, mediadores y colaboradores de MGS, Seguros y Reaseguros S.A. El 100% de los ingresos generados por la venta de estos calendarios serán donados a una ONG.

Producción del Calendario Solidario 2023 por parte de la fundación privada Icària Iniciativas Sociales S.L. y puesta a la venta del mismo por parte de la Fundación MGS. La recaudación se dona íntegramente a Cáritas Española.

**Recursos humanos empleados en la actividad**

TIPO DE PERSONAL	NÚMERO PREVISTO	NÚMERO REALIZADO	Nº HORAS / AÑO PREVISTO	Nº HORAS / AÑO REALIZADO
Personal asalariado	0	0	0,00	0,00
Personal con contrato de servicios	0	0	0,00	0,00
Personal voluntario	10	5	100,00	80,00

**Beneficiarios y/o usuarios de la actividad**

BENEFICIARIOS O USUARIOS	NÚMERO PREVISTO	NÚMERO REALIZADO	INDETERMINADO
Personas físicas	0	0	
Personas jurídicas	0	1	

**Recursos económicos empleados por la actividad**

RECURSOS	IMPORTE PREVISTO	IMPORTE REALIZADO ESPECÍFICO EN LA ACTIVIDAD	IMPORTE REALIZADO COMÚN EN LA ACTIVIDAD	IMPORTE REALIZADO TOTAL EN LA ACTIVIDAD
<b>Gastos</b>				
Ayudas monetarias y otros gastos de gestión	-20.000,00	-20.000,00	0,00	-20.000,00
a) Ayudas monetarias	-20.000,00	-20.000,00	0,00	-20.000,00
b) Ayudas no monetarias	0,00	0,00	0,00	0,00
c) Gastos por colaboraciones y órganos de gobierno	0,00	0,00	0,00	0,00
Variación de existencias de productos terminados y en curso de fabricación	0,00	0,00	0,00	0,00

Fdo: El/La Secretario/a

VºBº El/La Presidente/a






Aprovisionamientos	0,00	0,00	0,00	0,00
Gastos de personal	0,00	0,00	0,00	0,00
Otros gastos de la actividad	0,00	0,00	0,00	0,00
Gastos de Organización	0,00	0,00	0,00	0,00
Gastos de Gestión	0,00	0,00	0,00	0,00
Ponencias	0,00	0,00	0,00	0,00
Gastos elaboración Calendario Solidario	0,00	0,00	0,00	0,00
Gastos organización V Concierto Solidario	0,00	0,00	0,00	0,00
Gastos Bancarios	0,00	0,00	0,00	0,00
Amortización del inmovilizado	0,00	0,00	0,00	0,00
Deterioro y resultado por enajenación de inmovilizado	0,00	0,00	0,00	0,00
Otros resultados (Gastos)	0,00	0,00	0,00	0,00
Gastos financieros	0,00	0,00	0,00	0,00
Variaciones de valor razonable en instrumentos financieros	0,00	0,00	0,00	0,00
Diferencias de cambio	0,00	0,00	0,00	0,00
Deterioro y resultado por enajenaciones de instrumentos financieros	0,00	0,00	0,00	0,00
Impuesto sobre beneficios	0,00	0,00	0,00	0,00
<b>Total gastos</b>	-20.000,00	-20.000,00	0,00	-20.000,00
<b>Inversiones</b>				
Adquisiciones de inmovilizado (excepto Bienes del Patrimonio Histórico)	0,00	0,00	0,00	0,00
Adquisiciones Bienes del Patrimonio Histórico	0,00	0,00	0,00	0,00
Cancelación deuda no comercial	0,00	0,00	0,00	0,00
<b>Total inversiones</b>	0,00	0,00	0,00	0,00
<b>TOTAL RECURSOS EMPLEADOS</b>	20.000,00	20.000,00	0,00	20.000,00

**Objetivos e indicadores de la realización de la actividad**

OBJETIVO	INDICADOR	CANTIDAD PREVISTA	CANTIDAD REALIZADA
IMPULSO ACCIÓN SOCIAL EN BENEFICIO DE LA SOCIEDAD	REALIZACIÓN DE LA ACCIÓN	100,00	100,00

Fdo: El/La Secretario/a

VºBº El/La Presidente/a





**A4. FIESTA NAVIDEÑA PARA NIÑOS****Tipo:** Propia.**Sector:** Cultura.**Función:** Premios y Concursos.**Lugar de desarrollo de la actividad:** TODAS,España.**Descripción detallada de la actividad:**

Organización de una fiesta navideña para hijos/as, nietos/as y hermanos/as de empleados, mediadores, colaboradores de MGS, Seguros y Reaseguros S.A. y clientes MGS Club para hacerles partícipes de la Navidad en MGS e involucrarles en las acciones de la Fundación en unas fechas muy significativas.

La fiesta se celebró el 16 de diciembre en formato híbrido en Barcelona, pudiendo asistir de manera presencial o en streaming en función del lugar de residencia. Contó con la presencia de Guillermo Martínez Monar, presentador de Art Attack, quien impartió un taller de manualidades y realizó un espectáculo de magia.

**Recursos humanos empleados en la actividad**

TIPO DE PERSONAL	NÚMERO PREVISTO	NÚMERO REALIZADO	Nº HORAS / AÑO PREVISTO	Nº HORAS / AÑO REALIZADO
Personal asalariado	0	0	0,00	0,00
Personal con contrato de servicios	0	0	0,00	0,00
Personal voluntario	10	8	100,00	70,00

**Beneficiarios y/o usuarios de la actividad**

BENEFICIARIOS O USUARIOS	NÚMERO PREVISTO	NÚMERO REALIZADO	INDETERMINADO
Personas físicas	0	50	
Personas jurídicas	0	0	

**Recursos económicos empleados por la actividad**

RECURSOS	IMPORTE PREVISTO	IMPORTE REALIZADO ESPECÍFICO EN LA ACTIVIDAD	IMPORTE REALIZADO COMÚN EN LA ACTIVIDAD	IMPORTE REALIZADO TOTAL EN LA ACTIVIDAD
<b>Gastos</b>				
Ayudas monetarias y otros gastos de gestión	0,00	0,00	0,00	0,00
a) Ayudas monetarias	0,00	0,00	0,00	0,00
b) Ayudas no monetarias	0,00	0,00	0,00	0,00
c) Gastos por colaboraciones y órganos de gobierno	0,00	0,00	0,00	0,00
Variación de existencias de productos terminados y en curso de fabricación	0,00	0,00	0,00	0,00

Fdo: El/La Secretario/a

VºBº El/La Presidente/a




Aprovisionamientos	0,00	0,00	0,00	0,00
Gastos de personal	0,00	0,00	0,00	0,00
Otros gastos de la actividad	-8.000,00	-7.848,30	0,00	-7.848,30
Gastos de Organización	-5.000,00	-4.156,18	0,00	-4.156,18
Gastos de Gestión	-1.000,00	-352,52	0,00	-352,52
Ponencias	-2.000,00	-3.339,60	0,00	-3.339,60
Gastos elaboración Calendario Solidario	0,00	0,00	0,00	0,00
Gastos organización V Concierto Solidario	0,00	0,00	0,00	0,00
Gastos Bancarios	0,00	0,00	0,00	0,00
Amortización del inmovilizado	0,00	0,00	0,00	0,00
Deterioro y resultado por enajenación de inmovilizado	0,00	0,00	0,00	0,00
Otros resultados (Gastos)	0,00	0,00	0,00	0,00
Gastos financieros	0,00	0,00	0,00	0,00
Variaciones de valor razonable en instrumentos financieros	0,00	0,00	0,00	0,00
Diferencias de cambio	0,00	0,00	0,00	0,00
Deterioro y resultado por enajenaciones de instrumentos financieros	0,00	0,00	0,00	0,00
Impuesto sobre beneficios	0,00	0,00	0,00	0,00
<b>Total gastos</b>	<b>-8.000,00</b>	<b>-7.848,30</b>	<b>0,00</b>	<b>-7.848,30</b>
<b>Inversiones</b>				
Adquisiciones de inmovilizado (excepto Bienes del Patrimonio Histórico)	0,00	0,00	0,00	0,00
Adquisiciones Bienes del Patrimonio Histórico	0,00	0,00	0,00	0,00
Cancelación deuda no comercial	0,00	0,00	0,00	0,00
<b>Total inversiones</b>	<b>0,00</b>	<b>0,00</b>	<b>0,00</b>	<b>0,00</b>
<b>TOTAL RECURSOS EMPLEADOS</b>	<b>8.000,00</b>	<b>7.848,30</b>	<b>0,00</b>	<b>7.848,30</b>

**Objetivos e indicadores de la realización de la actividad**

OBJETIVO	INDICADOR	CANTIDAD PREVISTA	CANTIDAD REALIZADA
INCREMENTO COMPROMISO	REALIZACIÓN DE LA ACCIÓN	100,00	100,00

Fdo: El/La Secretario/a

VºBº El/La Presidente/a




**A5. ACCIONES DE RSC****Tipo:** Propia.**Sector:** Social.**Función:** Cooperación.**Lugar de desarrollo de la actividad:** TODAS, España.**Descripción detallada de la actividad:**

Impulso de la acción social mediante patrocinios, aportaciones a colectivos con necesidades especiales y colaboraciones con ONG y asociaciones en beneficio de la sociedad en general.

En este ejercicio 2022 se realizan las siguientes colaboraciones:

- Bomberos Unidos sin Fronteras (proyecto apoyo Ucrania): 5.000 €
- Área Adaptada (promoción del deporte adaptado - bautismo submarinismo adaptado): 1.800 €
- Colegio Vedruna - Robot Two Generation R2G (colaboración programa VEX Robótica): 1.000 €.

**Recursos humanos empleados en la actividad**

TIPO DE PERSONAL	NÚMERO PREVISTO	NÚMERO REALIZADO	Nº HORAS / AÑO PREVISTO	Nº HORAS / AÑO REALIZADO
Personal asalariado	0	0	0,00	0,00
Personal con contrato de servicios	0	0	0,00	0,00
Personal voluntario	6	4	60,00	25,00

**Beneficiarios y/o usuarios de la actividad**

BENEFICIARIOS O USUARIOS	NÚMERO PREVISTO	NÚMERO REALIZADO	INDETERMINADO
Personas físicas	0	0	
Personas jurídicas	0	3	

**Recursos económicos empleados por la actividad**

RECURSOS	IMPORTE PREVISTO	IMPORTE REALIZADO ESPECÍFICO EN LA ACTIVIDAD	IMPORTE REALIZADO COMÚN EN LA ACTIVIDAD	IMPORTE REALIZADO TOTAL EN LA ACTIVIDAD
<b>Gastos</b>				
Ayudas monetarias y otros gastos de gestión	-5.000,00	-7.800,00	0,00	-7.800,00
a) Ayudas monetarias	-5.000,00	-7.800,00	0,00	-7.800,00
b) Ayudas no monetarias	0,00	0,00	0,00	0,00
c) Gastos por colaboraciones y órganos de gobierno	0,00	0,00	0,00	0,00
Variación de existencias de productos terminados	0,00	0,00	0,00	0,00

Fdo: El/La Secretario/a

VºBº El/La Presidente/a




y en curso de fabricación				
Aprovisionamientos	0,00	0,00	0,00	0,00
Gastos de personal	0,00	0,00	0,00	0,00
Otros gastos de la actividad	0,00	-141,57	0,00	-141,57
Gastos de Organización	0,00	0,00	0,00	0,00
Gastos de Gestión	0,00	-141,57	0,00	-141,57
Ponencias	0,00	0,00	0,00	0,00
Gastos elaboración Calendario Solidario	0,00	0,00	0,00	0,00
Gastos organización V Concierto Solidario	0,00	0,00	0,00	0,00
Gastos Bancarios	0,00	0,00	0,00	0,00
Amortización del inmovilizado	0,00	0,00	0,00	0,00
Deterioro y resultado por enajenación de inmovilizado	0,00	0,00	0,00	0,00
Otros resultados (Gastos)	0,00	0,00	0,00	0,00
Gastos financieros	0,00	0,00	0,00	0,00
Variaciones de valor razonable en instrumentos financieros	0,00	0,00	0,00	0,00
Diferencias de cambio	0,00	0,00	0,00	0,00
Deterioro y resultado por enajenaciones de instrumentos financieros	0,00	0,00	0,00	0,00
Impuesto sobre beneficios	0,00	0,00	0,00	0,00
<b>Total gastos</b>	-5.000,00	-7.941,57	0,00	-7.941,57
<b>Inversiones</b>				
Adquisiciones de inmovilizado (excepto Bienes del Patrimonio Histórico)	0,00	0,00	0,00	0,00
Adquisiciones Bienes del Patrimonio Histórico	0,00	0,00	0,00	0,00
Cancelación deuda no comercial	0,00	0,00	0,00	0,00
<b>Total inversiones</b>	0,00	0,00	0,00	0,00
<b>TOTAL RECURSOS EMPLEADOS</b>	5.000,00	7.941,57	0,00	7.941,57

**Objetivos e indicadores de la realización de la actividad**

OBJETIVO	INDICADOR	CANTIDAD PREVISTA	CANTIDAD REALIZADA
IMPULSO ACCIÓN SOCIAL EN BENEFICIO DE LA SOCIEDAD	REALIZACIÓN DE LA ACCIÓN	100,00	100,00

Fdo: El/La Secretario/a

VºBº El/La Presidente/a





**A6. AYUDAS PARA ACTIVIDADES ESTIVALES DE LOS HIJOS DE EMPLEADOS DE MGS****Tipo:** Propia.**Sector:** Otros.**Función:** Otros.**Lugar de desarrollo de la actividad:** TODAS, España.**Descripción detallada de la actividad:**

Impulso iniciativa social. Fomentar la conciliación de la vida familiar y profesional de los empleados de MGS, Seguros y Reaseguros S.A. mediante la concesión de ayudas económicas por hijo hasta 16 años con el fin de financiar los costes de las actividades que realicen los niños durante el verano 2022.

Las ayudas se conceden previa solicitud y presentación por parte de los empleados de MGS de los justificantes de pago de las actividades realizadas entre el 15 de junio y el 15 de septiembre de 2022 y son de hasta 200 euros por hijo y hasta 400 euros en caso de hijos con discapacidad acreditada. La acción se hace extensiva a los empleados de las residencias del Grupo MGS.

**Recursos humanos empleados en la actividad**

TIPO DE PERSONAL	NÚMERO PREVISTO	NÚMERO REALIZADO	Nº HORAS / AÑO PREVISTO	Nº HORAS / AÑO REALIZADO
Personal asalariado	0	0	0,00	0,00
Personal con contrato de servicios	0	0	0,00	0,00
Personal voluntario	5	5	200,00	110,00

**Beneficiarios y/o usuarios de la actividad**

BENEFICIARIOS O USUARIOS	NÚMERO PREVISTO	NÚMERO REALIZADO	INDETERMINADO
Personas físicas	0	220	
Personas jurídicas	0	0	

**Recursos económicos empleados por la actividad**

RECURSOS	IMPORTE PREVISTO	IMPORTE REALIZADO ESPECÍFICO EN LA ACTIVIDAD	IMPORTE REALIZADO COMÚN EN LA ACTIVIDAD	IMPORTE REALIZADO TOTAL EN LA ACTIVIDAD
<b>Gastos</b>				
Ayudas monetarias y otros gastos de gestión	-80.000,00	-39.237,63	0,00	-39.237,63
a) Ayudas monetarias	-80.000,00	-39.237,63	0,00	-39.237,63
b) Ayudas no monetarias	0,00	0,00	0,00	0,00
c) Gastos por colaboraciones y órganos de gobierno	0,00	0,00	0,00	0,00
Variación de existencias de productos terminados y en curso de fabricación	0,00	0,00	0,00	0,00

Fdo: El/La Secretario/a

VºBº El/La Presidente/a




Aprovisionamientos	0,00	0,00	0,00	0,00
Gastos de personal	0,00	0,00	0,00	0,00
Otros gastos de la actividad	0,00	0,00	0,00	0,00
Gastos de Organización	0,00	0,00	0,00	0,00
Gastos de Gestión	0,00	0,00	0,00	0,00
Ponencias	0,00	0,00	0,00	0,00
Gastos elaboración Calendario Solidario	0,00	0,00	0,00	0,00
Gastos organización V Concierto Solidario	0,00	0,00	0,00	0,00
Gastos Bancarios	0,00	0,00	0,00	0,00
Amortización del inmovilizado	0,00	0,00	0,00	0,00
Deterioro y resultado por enajenación de inmovilizado	0,00	0,00	0,00	0,00
Otros resultados (Gastos)	0,00	0,00	0,00	0,00
Gastos financieros	0,00	0,00	0,00	0,00
Variaciones de valor razonable en instrumentos financieros	0,00	0,00	0,00	0,00
Diferencias de cambio	0,00	0,00	0,00	0,00
Deterioro y resultado por enajenaciones de instrumentos financieros	0,00	0,00	0,00	0,00
Impuesto sobre beneficios	0,00	0,00	0,00	0,00
<b>Total gastos</b>	-80.000,00	-39.237,63	0,00	-39.237,63
<b>Inversiones</b>				
Adquisiciones de inmovilizado (excepto Bienes del Patrimonio Histórico)	0,00	0,00	0,00	0,00
Adquisiciones Bienes del Patrimonio Histórico	0,00	0,00	0,00	0,00
Cancelación deuda no comercial	0,00	0,00	0,00	0,00
<b>Total inversiones</b>	0,00	0,00	0,00	0,00
<b>TOTAL RECURSOS EMPLEADOS</b>	80.000,00	39.237,63	0,00	39.237,63

**Objetivos e indicadores de la realización de la actividad**

OBJETIVO	INDICADOR	CANTIDAD PREVISTA	CANTIDAD REALIZADA
PROMOCIÓN DE LA ACCIÓN SOCIAL	REALIZACIÓN DE LA ACCIÓN	100,00	100,00

Fdo: El/La Secretario/a

VºBº El/La Presidente/a





**A7. VOLUNTARIADO CORPORATIVO EN RESIDENCIAS DE MGS****Tipo:** Propia (Sin gastos imputables).**Sector:** Otros.**Función:** Cooperación.**Lugar de desarrollo de la actividad:** Castilla y León,Cataluña,España.**Descripción detallada de la actividad:**

Promoción de la acción social entre empleados de MGS, Seguros y Reaseguros S.A. mediante la participación en varias jornadas de voluntariado corporativo dirigidas a los residentes de las residencias de MGS Seniors.

La acción se cancela por razones de seguridad debido a la incidencia del Covid en las residencias de ancianos.

**Recursos humanos empleados en la actividad**

TIPO DE PERSONAL	NÚMERO PREVISTO	NÚMERO REALIZADO	Nº HORAS / AÑO PREVISTO	Nº HORAS / AÑO REALIZADO
Personal voluntario	25	0	250,00	0,00

**Objetivos e indicadores de la realización de la actividad**

OBJETIVO	INDICADOR	CANTIDAD PREVISTA	CANTIDAD REALIZADA
INCENTIVAR Y PROMOVER LA COOPERACIÓN SOCIAL	CELEBRACIÓN DE LAS JORNADAS	100,00	0,00

Fdo: El/La Secretario/a

VºBº El/La Presidente/a






**A8. PROGRAMA DE SALUD Y BIENESTAR PARA EL PERSONAL DE MGS****Tipo:** Propia.**Sector:** Otros.**Función:** Otros.**Lugar de desarrollo de la actividad:** TODAS,España.**Descripción detallada de la actividad:**

Impulso de la acción social entre empleados de MGS, Seguros y Reaseguros S.A. desarrollando un entorno de actividad, concursos, consultorio y contenidos que fomenten la vida sana y propicien la asunción de hábitos saludables. Este año se concentrará en la prevención del Alzheimer de la mano de la Fundación ACE.

En este ejercicio se suscribió un acuerdo de colaboración con ACE Alzheimer Center Barcelona a través del cual se pusieron a disposición del personal una serie de prestaciones relacionadas con la prevención y la detección precoz de la enfermedad de Alzheimer: revisiones de memoria gratuitas para todos los empleados de MGS que en 2022 cumplieran 50 o más años y acceso gratuito a todos los empleados, así como a sus familiares que así lo desearan, a la herramienta Facememory para la realización de una prueba de rendimiento cognitivo online.

**Recursos humanos empleados en la actividad**

TIPO DE PERSONAL	NÚMERO PREVISTO	NÚMERO REALIZADO	Nº HORAS / AÑO PREVISTO	Nº HORAS / AÑO REALIZADO
Personal asalariado	0	0	0,00	0,00
Personal con contrato de servicios	0	0	0,00	0,00
Personal voluntario	8	6	150,00	90,00

**Beneficiarios y/o usuarios de la actividad**

BENEFICIARIOS O USUARIOS	NÚMERO PREVISTO	NÚMERO REALIZADO	INDETERMINADO
Personas físicas	0	641	
Personas jurídicas	0	0	

**Recursos económicos empleados por la actividad**

RECURSOS	IMPORTE PREVISTO	IMPORTE REALIZADO ESPECÍFICO EN LA ACTIVIDAD	IMPORTE REALIZADO COMÚN EN LA ACTIVIDAD	IMPORTE REALIZADO TOTAL EN LA ACTIVIDAD
<b>Gastos</b>				
Ayudas monetarias y otros gastos de gestión	0,00	0,00	0,00	0,00
a) Ayudas monetarias	0,00	0,00	0,00	0,00
b) Ayudas no monetarias	0,00	0,00	0,00	0,00
c) Gastos por colaboraciones y órganos de gobierno	0,00	0,00	0,00	0,00

Fdo: El/La Secretario/a

VºBº El/La Presidente/a





Variación de existencias de productos terminados y en curso de fabricación	0,00	0,00	0,00	0,00
Aprovisionamientos	0,00	0,00	0,00	0,00
Gastos de personal	0,00	0,00	0,00	0,00
Otros gastos de la actividad	-6.000,00	-3.630,00	0,00	-3.630,00
Gastos de Organización	-5.000,00	-3.630,00	0,00	-3.630,00
Gastos de Gestión	-1.000,00	0,00	0,00	0,00
Ponencias	0,00	0,00	0,00	0,00
Gastos elaboración Calendario Solidario	0,00	0,00	0,00	0,00
Gastos organización V Concierto Solidario	0,00	0,00	0,00	0,00
Gastos Bancarios	0,00	0,00	0,00	0,00
Amortización del inmovilizado	0,00	0,00	0,00	0,00
Deterioro y resultado por enajenación de inmovilizado	0,00	0,00	0,00	0,00
Otros resultados (Gastos)	0,00	0,00	0,00	0,00
Gastos financieros	0,00	0,00	0,00	0,00
Variaciones de valor razonable en instrumentos financieros	0,00	0,00	0,00	0,00
Diferencias de cambio	0,00	0,00	0,00	0,00
Deterioro y resultado por enajenaciones de instrumentos financieros	0,00	0,00	0,00	0,00
Impuesto sobre beneficios	0,00	0,00	0,00	0,00
<b>Total gastos</b>	<b>-6.000,00</b>	<b>-3.630,00</b>	<b>0,00</b>	<b>-3.630,00</b>
<b>Inversiones</b>				
Adquisiciones de inmovilizado (excepto Bienes del Patrimonio Histórico)	0,00	0,00	0,00	0,00
Adquisiciones Bienes del Patrimonio Histórico	0,00	0,00	0,00	0,00
Cancelación deuda no comercial	0,00	0,00	0,00	0,00
<b>Total inversiones</b>	<b>0,00</b>	<b>0,00</b>	<b>0,00</b>	<b>0,00</b>
<b>TOTAL RECURSOS EMPLEADOS</b>	<b>6.000,00</b>	<b>3.630,00</b>	<b>0,00</b>	<b>3.630,00</b>

**Objetivos e indicadores de la realización de la actividad**

OBJETIVO	INDICADOR	CANTIDAD PREVISTA	CANTIDAD REALIZADA
PROMOCIÓN DE LA VIDA SALUDABLE	REALIZACIÓN DE LA ACCIÓN	100,00	100,00

Fdo: El/La Secretario/a

VºBº El/La Presidente/a




**A9. V CONCIERTO SOLIDARIO****Tipo:** Propia.**Sector:** Otros.**Función:** Otros.**Lugar de desarrollo de la actividad:** Cataluña,España.**Descripción detallada de la actividad:**

Impulso iniciativa social. Acción dirigida a empleados, mediadores y colaboradores de MGS, Seguros y Reaseguros S.A. y público en general con el fin de recaudar fondos a donar a una organización que fomente iniciativas solidarias, en este caso la Fundación Pasqual Maragall.

El concierto solidario, con el lema "Música contra el Alzheimer", se celebró el 2 de junio de 2022 en la Sala B de Barcelona y contó con la música de la MGS Band. Además de la compra de entradas, se dio la opción de participar con aportaciones a fila 0. Finalmente, se vendieron más de 250 entradas y hubo más de 90 participaciones a fila 0. La recaudación se donó íntegramente a la Fundación Pasqual Maragall.

**Recursos humanos empleados en la actividad**

TIPO DE PERSONAL	NÚMERO PREVISTO	NÚMERO REALIZADO	Nº HORAS / AÑO PREVISTO	Nº HORAS / AÑO REALIZADO
Personal asalariado	0	0	0,00	0,00
Personal con contrato de servicios	0	0	0,00	0,00
Personal voluntario	15	12	300,00	220,00

**Beneficiarios y/o usuarios de la actividad**


BENEFICIARIOS O USUARIOS	NÚMERO PREVISTO	NÚMERO REALIZADO	INDETERMINADO
Personas físicas	0	0	
Personas jurídicas	1	1	

**Recursos económicos empleados por la actividad**

RECURSOS	IMPORTE PREVISTO	IMPORTE REALIZADO ESPECÍFICO EN LA ACTIVIDAD	IMPORTE REALIZADO COMÚN EN LA ACTIVIDAD	IMPORTE REALIZADO TOTAL EN LA ACTIVIDAD
<b>Gastos</b>				
Ayudas monetarias y otros gastos de gestión	-6.500,00	-6.500,00	0,00	-6.500,00
a) Ayudas monetarias	-6.500,00	-6.500,00	0,00	-6.500,00
b) Ayudas no monetarias	0,00	0,00	0,00	0,00
c) Gastos por colaboraciones y órganos de gobierno	0,00	0,00	0,00	0,00
Variación de existencias de productos terminados	0,00	0,00	0,00	0,00

Fdo: El/La Secretario/a

VºBº El/La Presidente/a





y en curso de fabricación				
Aprovisionamientos	0,00	0,00	0,00	0,00
Gastos de personal	0,00	0,00	0,00	0,00
Otros gastos de la actividad	0,00	0,00	0,00	0,00
Gastos de Organización	0,00	0,00	0,00	0,00
Gastos de Gestión	0,00	0,00	0,00	0,00
Ponencias	0,00	0,00	0,00	0,00
Gastos elaboración Calendario Solidario	0,00	0,00	0,00	0,00
Gastos organización V Concierto Solidario	0,00	0,00	0,00	0,00
Gastos Bancarios	0,00	0,00	0,00	0,00
Amortización del inmovilizado	0,00	0,00	0,00	0,00
Deterioro y resultado por enajenación de inmovilizado	0,00	0,00	0,00	0,00
Otros resultados (Gastos)	0,00	0,00	0,00	0,00
Gastos financieros	0,00	0,00	0,00	0,00
Variaciones de valor razonable en instrumentos financieros	0,00	0,00	0,00	0,00
Diferencias de cambio	0,00	0,00	0,00	0,00
Deterioro y resultado por enajenaciones de instrumentos financieros	0,00	0,00	0,00	0,00
Impuesto sobre beneficios	0,00	0,00	0,00	0,00
<b>Total gastos</b>	-6.500,00	-6.500,00	0,00	-6.500,00
<b>Inversiones</b>				
Adquisiciones de inmovilizado (excepto Bienes del Patrimonio Histórico)	0,00	0,00	0,00	0,00
Adquisiciones Bienes del Patrimonio Histórico	0,00	0,00	0,00	0,00
Cancelación deuda no comercial	0,00	0,00	0,00	0,00
<b>Total inversiones</b>	0,00	0,00	0,00	0,00
<b>TOTAL RECURSOS EMPLEADOS</b>	6.500,00	6.500,00	0,00	6.500,00

**Objetivos e indicadores de la realización de la actividad**

OBJETIVO	INDICADOR	CANTIDAD PREVISTA	CANTIDAD REALIZADA
PROMOCIÓN DE LA ACCIÓN SOCIAL	ABONO DE LAS AYUDAS	100,00	100,00

Fdo: El/La Secretario/a

VºBº El/La Presidente/a





## A10. RECOGIDA DE ALIMENTOS EN OFICINAS DE MGS PARA FESBAL

**Tipo:** Propia.

**Sector:** Social.

**Función:** Cooperación.

**Lugar de desarrollo de la actividad:** TODAS, España.

**Descripción detallada de la actividad:**

Impulso de la acción social entre empleados, mediadores, colaboradores y proveedores de MGS, Seguros y Reaseguros S.A. fomentando la colaboración desinteresada con las personas necesitadas mediante una campaña solidario de recogida de alimentos/aportaciones para la Federación Española de Bancos de Alimentos.

En esta ocasión se sustituye la tradicional forma de recogida de alimentos por la posibilidad de hacer una aportación económica que se destinará íntegramente al Banco de Alimentos. El donativo total, incluyendo donaciones particulares y lo aportado por la Fundación, ascendió a 10.000 euros.

### Recursos humanos empleados en la actividad

TIPO DE PERSONAL	NÚMERO PREVISTO	NÚMERO REALIZADO	Nº HORAS / AÑO PREVISTO	Nº HORAS / AÑO REALIZADO
Personal asalariado	0	0	0,00	0,00
Personal con contrato de servicios	0	0	0,00	0,00
Personal voluntario	5	5	60,00	27,00

### Beneficiarios y/o usuarios de la actividad

BENEFICIARIOS O USUARIOS	NÚMERO PREVISTO	NÚMERO REALIZADO	INDETERMINADO
Personas físicas	0	0	
Personas jurídicas	1	1	

### Recursos económicos empleados por la actividad

RECURSOS	IMPORTE PREVISTO	IMPORTE REALIZADO ESPECÍFICO EN LA ACTIVIDAD	IMPORTE REALIZADO COMÚN EN LA ACTIVIDAD	IMPORTE REALIZADO TOTAL EN LA ACTIVIDAD
<b>Gastos</b>				
Ayudas monetarias y otros gastos de gestión	0,00	-10.000,00	0,00	-10.000,00
a) Ayudas monetarias	0,00	-10.000,00	0,00	-10.000,00
b) Ayudas no monetarias	0,00	0,00	0,00	0,00
c) Gastos por colaboraciones y órganos de gobierno	0,00	0,00	0,00	0,00
Variación de existencias de productos terminados y en curso de fabricación	0,00	0,00	0,00	0,00

Fdo: El/La Secretario/a

VºBº El/La Presidente/a

Aprovisionamientos	0,00	0,00	0,00	0,00
Gastos de personal	0,00	0,00	0,00	0,00
Otros gastos de la actividad	-1.000,00	0,00	0,00	0,00
Gastos de Organización	-1.000,00	0,00	0,00	0,00
Gastos de Gestión	0,00	0,00	0,00	0,00
Ponencias	0,00	0,00	0,00	0,00
Gastos elaboración Calendario Solidario	0,00	0,00	0,00	0,00
Gastos organización V Concierto Solidario	0,00	0,00	0,00	0,00
Gastos Bancarios	0,00	0,00	0,00	0,00
Amortización del inmovilizado	0,00	0,00	0,00	0,00
Deterioro y resultado por enajenación de inmovilizado	0,00	0,00	0,00	0,00
Otros resultados (Gastos)	0,00	0,00	0,00	0,00
Gastos financieros	0,00	0,00	0,00	0,00
Variaciones de valor razonable en instrumentos financieros	0,00	0,00	0,00	0,00
Diferencias de cambio	0,00	0,00	0,00	0,00
Deterioro y resultado por enajenaciones de instrumentos financieros	0,00	0,00	0,00	0,00
Impuesto sobre beneficios	0,00	0,00	0,00	0,00
<b>Total gastos</b>	-1.000,00	-10.000,00	0,00	-10.000,00
<b>Inversiones</b>				
Adquisiciones de inmovilizado (excepto Bienes del Patrimonio Histórico)	0,00	0,00	0,00	0,00
Adquisiciones Bienes del Patrimonio Histórico	0,00	0,00	0,00	0,00
Cancelación deuda no comercial	0,00	0,00	0,00	0,00
<b>Total inversiones</b>	0,00	0,00	0,00	0,00
<b>TOTAL RECURSOS EMPLEADOS</b>	1.000,00	10.000,00	0,00	10.000,00

**Objetivos e indicadores de la realización de la actividad**

OBJETIVO	INDICADOR	CANTIDAD PREVISTA	CANTIDAD REALIZADA
IMPULSO DE LA ACCIÓN SOCIAL EN BENEFICIO DE LOS MÁS NECESITADOS	REALIZACIÓN DE LA ACCIÓN	100,00	100,00

Fdo: El/La Secretario/a

VºBº El/La Presidente/a





**A11. BECAS PARA ESTUDIOS EN EL EXTRANJERO DE HIJOS DE EMPLEADOS DE MGS****Tipo:** Propia.**Sector:** Otros.**Función:** Becas y ayudas monetarias.**Lugar de desarrollo de la actividad:** TODAS, España.**Descripción detallada de la actividad:**

Impulso iniciativa social. Acción de apoyo al colectivo de empleados de MGS, Seguros y Reaseguros S.A. en el ámbito de la formación y las medidas de conciliación de la vida personal y profesional mediante la concesión de becas a hijos/as del personal de MGS para la realización de estudios equivalentes a 4º de Educación Secundaria Obligatoria o 1º de Bachillerato en el extranjero.

**Recursos humanos empleados en la actividad**

TIPO DE PERSONAL	NÚMERO PREVISTO	NÚMERO REALIZADO	Nº HORAS / AÑO PREVISTO	Nº HORAS / AÑO REALIZADO
Personal asalariado	0	0	0,00	0,00
Personal con contrato de servicios	0	0	0,00	0,00
Personal voluntario	7	4	90,00	55,00

**Beneficiarios y/o usuarios de la actividad**

BENEFICIARIOS O USUARIOS	NÚMERO PREVISTO	NÚMERO REALIZADO	INDETERMINADO
Personas físicas	4	4	
Personas jurídicas	0	0	

**Recursos económicos empleados por la actividad**

RECURSOS	IMPORTE PREVISTO	IMPORTE REALIZADO ESPECÍFICO EN LA ACTIVIDAD	IMPORTE REALIZADO COMÚN EN LA ACTIVIDAD	IMPORTE REALIZADO TOTAL EN LA ACTIVIDAD
<b>Gastos</b>				
Ayudas monetarias y otros gastos de gestión	-60.000,00	-23.028,39	0,00	-23.028,39
a) Ayudas monetarias	-60.000,00	-23.028,39	0,00	-23.028,39
b) Ayudas no monetarias	0,00	0,00	0,00	0,00
c) Gastos por colaboraciones y órganos de gobierno	0,00	0,00	0,00	0,00
Variación de existencias de productos terminados y en curso de fabricación	0,00	0,00	0,00	0,00
Aprovisionamientos	0,00	0,00	0,00	0,00
Gastos de personal	0,00	0,00	0,00	0,00
Otros gastos de la actividad	0,00	-460,57	0,00	-460,57

Fdo: El/La Secretario/a

VºBº El/La Presidente/a




Gastos de Organización	0,00	0,00	0,00	0,00
Gastos de Gestión	0,00	-460,57	0,00	-460,57
Ponencias	0,00	0,00	0,00	0,00
Gastos elaboración Calendario Solidario	0,00	0,00	0,00	0,00
Gastos organización V Concierto Solidario	0,00	0,00	0,00	0,00
Gastos Bancarios	0,00	0,00	0,00	0,00
Amortización del inmovilizado	0,00	0,00	0,00	0,00
Deterioro y resultado por enajenación de inmovilizado	0,00	0,00	0,00	0,00
Otros resultados (Gastos)	0,00	0,00	0,00	0,00
Gastos financieros	0,00	0,00	0,00	0,00
Variaciones de valor razonable en instrumentos financieros	0,00	0,00	0,00	0,00
Diferencias de cambio	0,00	0,00	0,00	0,00
Deterioro y resultado por enajenaciones de instrumentos financieros	0,00	0,00	0,00	0,00
Impuesto sobre beneficios	0,00	0,00	0,00	0,00
<b>Total gastos</b>	-60.000,00	-23.488,96	0,00	-23.488,96
<b>Inversiones</b>				
Adquisiciones de inmovilizado (excepto Bienes del Patrimonio Histórico)	0,00	0,00	0,00	0,00
Adquisiciones Bienes del Patrimonio Histórico	0,00	0,00	0,00	0,00
Cancelación deuda no comercial	0,00	0,00	0,00	0,00
<b>Total inversiones</b>	0,00	0,00	0,00	0,00
<b>TOTAL RECURSOS EMPLEADOS</b>	60.000,00	23.488,96	0,00	23.488,96

**Objetivos e indicadores de la realización de la actividad**

OBJETIVO	INDICADOR	CANTIDAD PREVISTA	CANTIDAD REALIZADA
PROMOCIÓN DE LA ACCIÓN SOCIAL Y DE LA FORMACIÓN	CONCESIÓN DE LAS AYUDAS	100,00	100,00

Fdo: El/La Secretario/a

VºBº El/La Presidente/a






**A12. EXPERIENCIA DE REALIDAD VIRTUAL PARA RESIDENCIAS****Tipo:** Propia.**Sector:** Social.**Función:** Comunicación y Difusión.**Lugar de desarrollo de la actividad:** TODAS, España.**Descripción detallada de la actividad:**

Realización de una acción social para ofrecer una opción terapéutica distinta a un colectivo que ha sufrido especialmente las consecuencias del Covid. La acción consiste en organizar actividades periódicas en las que los residentes de las cinco residencias del Grupo MGS podrán disfrutar de una experiencia de realidad virtual que permitirá un entretenimiento terapéutico a pacientes apáticos o con depresión y estimulación sensorial a pacientes con movilidad reducida.

A través de la empresa Wake Up & Smile se hace entrega de unas gafas de realidad virtual a cada una de las residencias del grupo MGS para su uso durante 1 año.

**Recursos humanos empleados en la actividad**

TIPO DE PERSONAL	NÚMERO PREVISTO	NÚMERO REALIZADO	Nº HORAS / AÑO PREVISTO	Nº HORAS / AÑO REALIZADO
Personal asalariado	0	0	0,00	0,00
Personal con contrato de servicios	0	0	0,00	0,00
Personal voluntario	10	3	300,00	25,00

**Beneficiarios y/o usuarios de la actividad**

BENEFICIARIOS O USUARIOS	NÚMERO PREVISTO	NÚMERO REALIZADO	INDETERMINADO
Personas físicas	0	0	X
Personas jurídicas	0	0	

**Recursos económicos empleados por la actividad**

RECURSOS	IMPORTE PREVISTO	IMPORTE REALIZADO ESPECÍFICO EN LA ACTIVIDAD	IMPORTE REALIZADO COMÚN EN LA ACTIVIDAD	IMPORTE REALIZADO TOTAL EN LA ACTIVIDAD
<b>Gastos</b>				
Ayudas monetarias y otros gastos de gestión	0,00	0,00	0,00	0,00
a) Ayudas monetarias	0,00	0,00	0,00	0,00
b) Ayudas no monetarias	0,00	0,00	0,00	0,00
c) Gastos por colaboraciones y órganos de gobierno	0,00	0,00	0,00	0,00
Variación de existencias de productos terminados y en curso de fabricación	0,00	0,00	0,00	0,00

Fdo: El/La Secretario/a

VºBº El/La Presidente/a





Aprovisionamientos	0,00	0,00	0,00	0,00
Gastos de personal	0,00	0,00	0,00	0,00
Otros gastos de la actividad	-11.250,00	-18.150,00	0,00	-18.150,00
Gastos de Organización	-11.250,00	-18.150,00	0,00	-18.150,00
Gastos de Gestión	0,00	0,00	0,00	0,00
Ponencias	0,00	0,00	0,00	0,00
Gastos elaboración Calendario Solidario	0,00	0,00	0,00	0,00
Gastos organización V Concierto Solidario	0,00	0,00	0,00	0,00
Gastos Bancarios	0,00	0,00	0,00	0,00
Amortización del inmovilizado	0,00	0,00	0,00	0,00
Deterioro y resultado por enajenación de inmovilizado	0,00	0,00	0,00	0,00
Otros resultados (Gastos)	0,00	0,00	0,00	0,00
Gastos financieros	0,00	0,00	0,00	0,00
Variaciones de valor razonable en instrumentos financieros	0,00	0,00	0,00	0,00
Diferencias de cambio	0,00	0,00	0,00	0,00
Deterioro y resultado por enajenaciones de instrumentos financieros	0,00	0,00	0,00	0,00
Impuesto sobre beneficios	0,00	0,00	0,00	0,00
<b>Total gastos</b>	-11.250,00	-18.150,00	0,00	-18.150,00
<b>Inversiones</b>				
Adquisiciones de inmovilizado (excepto Bienes del Patrimonio Histórico)	0,00	0,00	0,00	0,00
Adquisiciones Bienes del Patrimonio Histórico	0,00	0,00	0,00	0,00
Cancelación deuda no comercial	0,00	0,00	0,00	0,00
<b>Total inversiones</b>	0,00	0,00	0,00	0,00
<b>TOTAL RECURSOS EMPLEADOS</b>	11.250,00	18.150,00	0,00	18.150,00

**Objetivos e indicadores de la realización de la actividad**

OBJETIVO	INDICADOR	CANTIDAD PREVISTA	CANTIDAD REALIZADA
INCENTIVAR LA ACCIÓN SOCIAL Y DAR APOYO A UN COLECTIVO NECESITADO	REALIZACIÓN DE LAS ACTIVIDADES	100,00	100,00

Fdo: El/La Secretario/a

VºBº El/La Presidente/a




**A13. JORNADAS FORMATIVAS PRÁCTICAS EN STREAMING PARA MEDIADORES Y EMPLEADOS****Tipo:** Propia.**Sector:** Educación.**Función:** Otros.**Lugar de desarrollo de la actividad:** TODAS, España.**Descripción detallada de la actividad:**

Acción formativa. Realización de tres jornadas formativas prácticas dirigidas al entorno mediador de MGS, Seguros y Reaseguros S.A. para mejorar su formación e incrementar su sentido de pertenencia.

Finalmente se celebran 4 jornadas que no sólo se dirigen a mediadores sino también a empleados de MGS. Se realizan en Streaming y son las siguientes:

- 17 de febrero - jornada "66 días para resetear el mundo" a cargo de Pablo Foncillas.
- 5 de abril - jornada "La inversión inmobiliaria, ¿apta para todos los públicos?", a cargo de Ramón Vilar
- 26 de abril - jornada "Cambiar o cambiar: el profesional en tiempos de incertidumbre", a cargo de Fernando Trías de Bes
- 24 de mayo - jornada "El poder de los cinco sentidos: ¿Cómo responden tus sentidos cuando compras?", a cargo de Diana Gavilán.

**Recursos humanos empleados en la actividad**

TIPO DE PERSONAL	NÚMERO PREVISTO	NÚMERO REALIZADO	Nº HORAS / AÑO PREVISTO	Nº HORAS / AÑO REALIZADO
Personal asalariado	0	0	0,00	0,00
Personal con contrato de servicios	0	0	0,00	0,00
Personal voluntario	10	8	200,00	350,00

**Beneficiarios y/o usuarios de la actividad**

BENEFICIARIOS O USUARIOS	NÚMERO PREVISTO	NÚMERO REALIZADO	INDETERMINADO
Personas físicas	0	0	X
Personas jurídicas	0	0	X

**Recursos económicos empleados por la actividad**

RECURSOS	IMPORTE PREVISTO	IMPORTE REALIZADO ESPECÍFICO EN LA ACTIVIDAD	IMPORTE REALIZADO COMÚN EN LA ACTIVIDAD	IMPORTE REALIZADO TOTAL EN LA ACTIVIDAD
<b>Gastos</b>				
Ayudas monetarias y otros gastos de gestión	0,00	0,00	0,00	0,00
a) Ayudas monetarias	0,00	0,00	0,00	0,00
b) Ayudas no monetarias	0,00	0,00	0,00	0,00
c) Gastos por colaboraciones y órganos de	0,00	0,00	0,00	0,00

Fdo: El/La Secretario/a

VºBº El/La Presidente/a





gobierno				
Variación de existencias de productos terminados y en curso de fabricación	0,00	0,00	0,00	0,00
Aprovisionamientos	0,00	0,00	0,00	0,00
Gastos de personal	0,00	0,00	0,00	0,00
Otros gastos de la actividad	-31.000,00	-36.751,96	0,00	-36.751,96
Gastos de Organización	-12.000,00	-20.279,60	0,00	-20.279,60
Gastos de Gestión	-2.000,00	-2.229,86	0,00	-2.229,86
Ponencias	-17.000,00	-14.242,50	0,00	-14.242,50
Gastos elaboración Calendario Solidario	0,00	0,00	0,00	0,00
Gastos organización V Concierto Solidario	0,00	0,00	0,00	0,00
Gastos Bancarios	0,00	0,00	0,00	0,00
Amortización del inmovilizado	0,00	0,00	0,00	0,00
Deterioro y resultado por enajenación de inmovilizado	0,00	0,00	0,00	0,00
Otros resultados (Gastos)	0,00	0,00	0,00	0,00
Gastos financieros	0,00	0,00	0,00	0,00
Variaciones de valor razonable en instrumentos financieros	0,00	0,00	0,00	0,00
Diferencias de cambio	0,00	0,00	0,00	0,00
Deterioro y resultado por enajenaciones de instrumentos financieros	0,00	0,00	0,00	0,00
Impuesto sobre beneficios	0,00	0,00	0,00	0,00
<b>Total gastos</b>	<b>-31.000,00</b>	<b>-36.751,96</b>	<b>0,00</b>	<b>-36.751,96</b>
<b>Inversiones</b>				
Adquisiciones de inmovilizado (excepto Bienes del Patrimonio Histórico)	0,00	0,00	0,00	0,00
Adquisiciones Bienes del Patrimonio Histórico	0,00	0,00	0,00	0,00
Cancelación deuda no comercial	0,00	0,00	0,00	0,00
<b>Total inversiones</b>	<b>0,00</b>	<b>0,00</b>	<b>0,00</b>	<b>0,00</b>
<b>TOTAL RECURSOS EMPLEADOS</b>	<b>31.000,00</b>	<b>36.751,96</b>	<b>0,00</b>	<b>36.751,96</b>

**Objetivos e indicadores de la realización de la actividad**

OBJETIVO	INDICADOR	CANTIDAD PREVISTA	CANTIDAD REALIZADA
REFUERZO CONOCIMIENTOS VARIOS ENTRE EMPLEADOS Y MEDIADORES	REALIZACIÓN DE LAS CONFERENCIAS	100,00	100,00

Fdo: El/La Secretario/a

VºBº El/La Presidente/a




## 2. RECURSOS ECONÓMICOS EMPLEADOS POR LA ENTIDAD

RECURSOS	ACTIVIDAD Nº1	ACTIVIDAD Nº2	ACTIVIDAD Nº3	ACTIVIDAD Nº4
<b>Gastos</b>				
Ayudas monetarias y otros gastos de gestión	0,00	0,00	-20.000,00	0,00
a) Ayudas monetarias	0,00	0,00	-20.000,00	0,00
b) Ayudas no monetarias	0,00	0,00	0,00	0,00
c) Gastos por colaboraciones y órganos de gobierno	0,00	0,00	0,00	0,00
Variación de existencias de productos terminados y en curso de fabricación	0,00	0,00	0,00	0,00
Aprovisionamientos	0,00	0,00	0,00	0,00
Gastos de personal	0,00	0,00	0,00	0,00
Otros gastos de la actividad	-4.793,60	-76.134,01	0,00	-7.848,30
Gastos de Organización	0,00	-34.879,94	0,00	-4.156,18
Gastos de Gestión	-4.793,60	-4.700,57	0,00	-352,52
Ponencias	0,00	-36.553,50	0,00	-3.339,60
Amortización del inmovilizado	0,00	0,00	0,00	0,00
Deterioro y resultado por enajenación de inmovilizado	0,00	0,00	0,00	0,00
Otros resultados (Gastos)	0,00	0,00	0,00	0,00
Gastos financieros	0,00	0,00	0,00	0,00
Variaciones de valor razonable en instrumentos financieros	0,00	0,00	0,00	0,00
Diferencias de cambio	0,00	0,00	0,00	0,00
Deterioro y resultado por enajenaciones de instrumentos financieros	0,00	0,00	0,00	0,00
Impuesto sobre beneficios	0,00	0,00	0,00	0,00
<b>Total gastos</b>	<b>-4.793,60</b>	<b>-76.134,01</b>	<b>-20.000,00</b>	<b>-7.848,30</b>
<b>Inversiones</b>				
Adquisiciones de inmovilizado (excepto Bienes del Patrimonio Histórico)	0,00	0,00	0,00	0,00
Adquisiciones Bienes del Patrimonio Histórico	0,00	0,00	0,00	0,00
Cancelación deuda no comercial	0,00	0,00	0,00	0,00
<b>Total inversiones</b>	<b>0,00</b>	<b>0,00</b>	<b>0,00</b>	<b>0,00</b>
<b>TOTAL RECURSOS EMPLEADOS</b>	<b>4.793,60</b>	<b>76.134,01</b>	<b>20.000,00</b>	<b>7.848,30</b>
RECURSOS	ACTIVIDAD Nº5	ACTIVIDAD Nº6	ACTIVIDAD Nº7	ACTIVIDAD Nº8
<b>Gastos</b>				
Ayudas monetarias y otros gastos de gestión	-7.800,00	-39.237,63	0,00	0,00

Fdo: El/La Secretario/a

VºBº El/La Presidente/a




a) Ayudas monetarias	-7.800,00	-39.237,63	0,00	0,00
b) Ayudas no monetarias	0,00	0,00	0,00	0,00
c) Gastos por colaboraciones y órganos de gobierno	0,00	0,00	0,00	0,00
Variación de existencias de productos terminados y en curso de fabricación	0,00	0,00	0,00	0,00
Aprovisionamientos	0,00	0,00	0,00	0,00
Gastos de personal	0,00	0,00	0,00	0,00
Otros gastos de la actividad	-141,57	0,00	0,00	-3.630,00
Gastos de Organización	0,00	0,00	0,00	-3.630,00
Gastos de Gestión	-141,57	0,00	0,00	0,00
Ponencias	0,00	0,00	0,00	0,00
Amortización del inmovilizado	0,00	0,00	0,00	0,00
Deterioro y resultado por enajenación de inmovilizado	0,00	0,00	0,00	0,00
Otros resultados (Gastos)	0,00	0,00	0,00	0,00
Gastos financieros	0,00	0,00	0,00	0,00
Variaciones de valor razonable en instrumentos financieros	0,00	0,00	0,00	0,00
Diferencias de cambio	0,00	0,00	0,00	0,00
Deterioro y resultado por enajenaciones de instrumentos financieros	0,00	0,00	0,00	0,00
Impuesto sobre beneficios	0,00	0,00	0,00	0,00
<b>Total gastos</b>	<b>-7.941,57</b>	<b>-39.237,63</b>	<b>0,00</b>	<b>-3.630,00</b>
<b>Inversiones</b>				
Adquisiciones de inmovilizado (excepto Bienes del Patrimonio Histórico)	0,00	0,00	0,00	0,00
Adquisiciones Bienes del Patrimonio Histórico	0,00	0,00	0,00	0,00
Cancelación deuda no comercial	0,00	0,00	0,00	0,00
<b>Total inversiones</b>	<b>0,00</b>	<b>0,00</b>	<b>0,00</b>	<b>0,00</b>
<b>TOTAL RECURSOS EMPLEADOS</b>	<b>7.941,57</b>	<b>39.237,63</b>	<b>0,00</b>	<b>3.630,00</b>
<b>RECURSOS</b>	<b>ACTIVIDAD Nº9</b>	<b>ACTIVIDAD Nº10</b>	<b>ACTIVIDAD Nº11</b>	<b>ACTIVIDAD Nº12</b>
<b>Gastos</b>				
Ayudas monetarias y otros gastos de gestión	-6.500,00	-10.000,00	-23.028,39	0,00
a) Ayudas monetarias	-6.500,00	-10.000,00	-23.028,39	0,00
b) Ayudas no monetarias	0,00	0,00	0,00	0,00
c) Gastos por colaboraciones y órganos de gobierno	0,00	0,00	0,00	0,00
Variación de existencias de productos terminados	0,00	0,00	0,00	0,00

Fdo: El/La Secretario/a

VºBº El/La Presidente/a

y en curso de fabricación				
Aprovisionamientos	0,00	0,00	0,00	0,00
Gastos de personal	0,00	0,00	0,00	0,00
Otros gastos de la actividad	0,00	0,00	-460,57	-18.150,00
Gastos de Organización	0,00	0,00	0,00	-18.150,00
Gastos de Gestión	0,00	0,00	-460,57	0,00
Ponencias	0,00	0,00	0,00	0,00
Amortización del inmovilizado	0,00	0,00	0,00	0,00
Deterioro y resultado por enajenación de inmovilizado	0,00	0,00	0,00	0,00
Otros resultados (Gastos)	0,00	0,00	0,00	0,00
Gastos financieros	0,00	0,00	0,00	0,00
Variaciones de valor razonable en instrumentos financieros	0,00	0,00	0,00	0,00
Diferencias de cambio	0,00	0,00	0,00	0,00
Deterioro y resultado por enajenaciones de instrumentos financieros	0,00	0,00	0,00	0,00
Impuesto sobre beneficios	0,00	0,00	0,00	0,00
<b>Total gastos</b>	<b>-6.500,00</b>	<b>-10.000,00</b>	<b>-23.488,96</b>	<b>-18.150,00</b>
<b>Inversiones</b>				
Adquisiciones de inmovilizado (excepto Bienes del Patrimonio Histórico)	0,00	0,00	0,00	0,00
Adquisiciones Bienes del Patrimonio Histórico	0,00	0,00	0,00	0,00
Cancelación deuda no comercial	0,00	0,00	0,00	0,00
<b>Total inversiones</b>	<b>0,00</b>	<b>0,00</b>	<b>0,00</b>	<b>0,00</b>
<b>TOTAL RECURSOS EMPLEADOS</b>	<b>6.500,00</b>	<b>10.000,00</b>	<b>23.488,96</b>	<b>18.150,00</b>
<b>RECURSOS</b>				<b>ACTIVIDAD Nº13</b>
<b>Gastos</b>				
Ayudas monetarias y otros gastos de gestión				0,00
a) Ayudas monetarias				0,00
b) Ayudas no monetarias				0,00
c) Gastos por colaboraciones y órganos de gobierno				0,00
Variación de existencias de productos terminados y en curso de fabricación				0,00
Aprovisionamientos				0,00
Gastos de personal				0,00
Otros gastos de la actividad				-36.751,96
Gastos de Organización				-20.279,60
Gastos de Gestión				-2.229,86

Fdo: El/La Secretario/a

VºBº El/La Presidente/a

Ponencias	-14.242,50
Amortización del inmovilizado	0,00
Deterioro y resultado por enajenación de inmovilizado	0,00
Otros resultados (Gastos)	0,00
Gastos financieros	0,00
Variaciones de valor razonable en instrumentos financieros	0,00
Diferencias de cambio	0,00
Deterioro y resultado por enajenaciones de instrumentos financieros	0,00
Impuesto sobre beneficios	0,00
<b>Total gastos</b>	<b>-36.751,96</b>
<b>Inversiones</b>	
Adquisiciones de inmovilizado (excepto Bienes del Patrimonio Histórico)	0,00
Adquisiciones Bienes del Patrimonio Histórico	0,00
Cancelación deuda no comercial	0,00
<b>Total inversiones</b>	<b>0,00</b>
<b>TOTAL RECURSOS EMPLEADOS</b>	<b>36.751,96</b>

Fdo: El/La Secretario/a



VºBº El/La Presidente/a





RECURSOS	TOTAL PREVISTO	REALIZADO ACTIVIDADES	NO IMPUTADO A LAS ACTIVIDADES	TOTAL REALIZADO
<b>Gastos</b>				
Ayudas monetarias y otros gastos de gestión	-177.500,00	-106.566,02	0,00	-106.566,02
a) Ayudas monetarias	-177.500,00	-106.566,02	0,00	-106.566,02
b) Ayudas no monetarias	0,00	0,00	0,00	0,00
c) Gastos por colaboraciones y órganos de gobierno	0,00	0,00	0,00	0,00
Variación de existencias de productos terminados y en curso de fabricación	0,00	0,00	0,00	0,00
Aprovisionamientos	0,00	0,00	0,00	0,00
Gastos de personal	0,00	0,00	0,00	0,00
Otros gastos de la actividad	-151.850,00	-147.910,01	-23.709,26	-171.619,27
Gastos de Organización	-64.250,00	-81.095,72	-4.769,52	-85.865,24
Gastos de Gestión	-17.600,00	-12.678,69	-7.131,87	-19.810,56
Ponencias	-61.000,00	-54.135,60	0,00	-54.135,60
Gastos elaboración Calendario Solidario	-7.000,00	0,00	-9.336,60	-9.336,60
Gastos organización V Concierto Solidario	-1.500,00	0,00	-1.225,98	-1.225,98
Gastos Bancarios	-500,00	0,00	-1.245,29	-1.245,29
Amortización del inmovilizado	0,00	0,00	0,00	0,00
Deterioro y resultado por enajenación de inmovilizado	0,00	0,00	0,00	0,00
Otros resultados (Gastos)	0,00	0,00	0,00	0,00
Gastos financieros	0,00	0,00	0,00	0,00
Variaciones de valor razonable en instrumentos financieros	0,00	0,00	0,00	0,00
Diferencias de cambio	0,00	0,00	0,00	0,00
Deterioro y resultado por enajenaciones de instrumentos financieros	0,00	0,00	0,00	0,00
Impuesto sobre beneficios	0,00	0,00	0,00	0,00
<b>Total gastos</b>	<b>-329.350,00</b>	<b>-254.476,03</b>	<b>-23.709,26</b>	<b>-278.185,29</b>
<b>Inversiones</b>				
Adquisiciones de inmovilizado (excepto Bienes del Patrimonio Histórico)	0,00	0,00	0,00	0,00
Adquisiciones Bienes del Patrimonio Histórico	0,00	0,00	0,00	0,00
Cancelación deuda no comercial	0,00	0,00	0,00	0,00
<b>Total inversiones</b>	<b>0,00</b>	<b>0,00</b>	<b>0,00</b>	<b>0,00</b>
<b>TOTAL RECURSOS EMPLEADOS</b>	<b>329.350,00</b>	<b>254.476,03</b>	<b>23.709,26</b>	<b>278.185,29</b>

Fdo: El/La Secretario/a

VºBº El/La Presidente/a




### 3. RECURSOS ECONÓMICOS OBTENIDOS POR LA ENTIDAD

#### Ingresos obtenidos por la entidad

RECURSOS	PREVISTO	REALIZADO
Rentas y otros ingresos derivados del patrimonio	0,00	0,00
Ventas y prestaciones de servicios de las actividades propias	0,00	0,00
Ventas y otros ingresos de las actividades mercantiles	0,00	0,00
Subvenciones del sector público	0,00	0,00
Aportaciones privadas	302.850,00	278.185,29
Otros tipos de ingresos	26.500,00	31.618,00
<b>TOTAL INGRESOS OBTENIDOS</b>	<b>329.350,00</b>	<b>309.803,29</b>

#### Otros recursos económicos obtenidos por la entidad

OTROS RECURSOS	PREVISTO	REALIZADO
Deudas contraídas	0,00	0,00
Otras obligaciones financieras asumidas	0,00	0,00
<b>TOTAL OTROS RECURSOS OBTENIDOS</b>	<b>0,00</b>	<b>0,00</b>

### 4. DESVIACIONES ENTRE PLAN DE ACTUACIÓN Y DATOS REALIZADOS

Las desviaciones entre las cantidades previstas en el plan de actuación y las efectivamente realizadas han sido motivadas por:

- la medidas y precauciones tomadas tras la pandemia ocasionada por el Covid-19 han impedido realizar acciones previstas en el plan de actuación tal y como se habían diseñado.
- un control del gasto que caracteriza nuestra forma de entender la gestión de las actividades.

Fdo: El/La Secretario/a

VºBº El/La Presidente/a




**NOTA 15B. APLICACIÓN DE ELEMENTOS PATRIMONIALES A FINES PROPIOS**

Determinación de la base de cálculo y renta a destinar del ejercicio: 01/01/2022 - 31/12/2022

RECURSOS	IMPORTE
<b>Resultado contable</b>	31.618,00
<b>Ajustes (+) del resultado contable</b>	
Dotaciones a la amortización y pérdidas por deterioro del inmovilizado afecto a las actividades propias	0,00
Gastos comunes y específicos al conjunto de actividades desarrolladas en cumplimiento de fines (excepto dotaciones y pérdidas por deterioro de inmovilizado)	254.476,03
Resultado contabilizado directamente en el patrimonio neto como consecuencia de cambios en criterios contables o la subsanación de errores	0,00
<b>Total ajustes (+)</b>	254.476,03
<b>Ajustes (-) del resultado contable</b>	
INGRESOS NO COMPUTABLES: Beneficio en venta de inmuebles en los que se realice la actividad propia y bienes y derechos considerados de dotación fundacional	0,00
Resultado contabilizado directamente en el patrimonio neto como consecuencia de cambios en criterios contables o la subsanación de errores	0,00
<b>Total ajustes (-)</b>	0,00
<b>DIFERENCIA: BASE DE CÁLCULO</b>	286.094,03
<b>Porcentaje</b>	70,00
<b>Renta a destinar</b>	200.265,82

**Recursos aplicados en el ejercicio a cumplimiento de fines**

RECURSOS	IMPORTE
Gastos act. propia devengados en el ejercicio (incluye gastos comunes a la act. propia)	254.476,03
Inversiones realizadas en la actividad propia en el ejercicio	0,00
<b>TOTAL RECURSOS DESTINADOS EN EL EJERCICIO</b>	254.476,03

**Gastos de administración**

	IMPORTE
Gastos comunes asignados a la administración del patrimonio	-23.709,26
Gastos resarcibles a los patronos	0,00
<b>Total gastos administración devengados en el ejercicio</b>	-23.709,26

Según los datos declarados por la fundación, el total de gastos de administración devengados en el ejercicio asciende a - 23.709,26 €, dicho importe **no supera** los límites que se establecen en el artículo 33 del Reglamento de fundaciones de competencia estatal, aprobado por Real Decreto 1337/2005 de 11 de noviembre.

Fdo: El/La Secretario/a

VºBº El/La Presidente/a




## Grado de cumplimiento del destino de rentas e ingresos

## Determinación de cumplimiento del destino de rentas e ingresos.

EJERCICIO	EXCEDENTE DEL EJERCICIO	AJUSTES POSITIVOS	AJUSTES NEGATIVOS	BASE DE CÁLCULO	RENTA A DESTINAR	PORCENTAJE A DESTINAR	RECURSOS DESTINADOS A FINES
01/01/2018 - 31/12/2018	24.430,37	206.389,23	0,00	230.819,60	161.573,72	70,00	206.389,23
01/01/2019 - 31/12/2019	26.084,00	167.914,68	0,00	193.998,68	135.799,08	70,00	167.914,68
01/01/2020 - 31/12/2020	34.022,50	334.170,97	0,00	368.193,47	257.735,43	70,00	334.170,97
01/01/2021 - 31/12/2021	35.544,05	494.440,69	0,00	529.984,74	370.989,32	70,00	494.440,69
01/01/2022 - 31/12/2022	31.618,00	254.476,03	0,00	286.094,03	200.265,82	70,00	254.476,03

## Aplicación de los recursos derivados en cumplimiento de fines.

EJERCICIO	N-4	N-3	N-2	N-1	N	TOTAL	IMPORTE PENDIENTE
01/01/2018 - 31/12/2018	206.389,23	0,00	0,00	0,00	0,00	206.389,23	0,00
01/01/2019 - 31/12/2019		167.914,68	0,00	0,00	0,00	167.914,68	0,00
01/01/2020 - 31/12/2020			334.170,97	0,00	0,00	334.170,97	0,00
01/01/2021 - 31/12/2021				494.440,69	0,00	494.440,69	0,00
01/01/2022 - 31/12/2022					254.476,03	254.476,03	0,00

Fdo: El/La Secretario/a

VºBº El/La Presidente/a




## Recursos aplicados en el ejercicio

	FONDOS PROPIOS	SUBVENCIONES, DONACIONES Y LEGADOS	DEUDA	TOTAL
<b>1. Gastos en cumplimiento de fines</b>				254.476,03
<b>2. Inversiones en cumplimiento de fines</b>				0,00
a) Realizadas con fondos propios en el ejercicio	0,00			
b) Deudas canceladas en el ejercicio incurridas en ejercicios anteriores			0,00	
c) Imputación de subvenciones, donaciones y legados de capital procedentes de ejercicios anteriores		0,00		
<b>TOTAL (1+2)</b>				254.476,03

## Ajustes positivos del resultado contable

## GASTOS COMUNES Y ESPECÍFICOS AL CONJUNTO DE ACTIVIDADES DESARROLLADAS EN CUMPLIMIENTO DE FINES (excepto de amortizaciones y deterioro de inmovilizado)

PARTIDA DE RESULTADOS	Nº CUENTA	DETALLE DEL GASTO	CRITERIO DE IMPUTACIÓN A LA ACTIVIDAD PROPIA	IMPORTE
3. Gastos por ayudas y otros	6501	Ayudas monetarias individuales	100%	-62.266,02
3. Gastos por ayudas y otros	6502	Ayudas monetarias a entidades	100%	-44.300,00
9. Otros gastos de la actividad	629	Gastos diversos	100%	-147.910,01
		<b>TOTAL</b>		<b>-254.476,03</b>

## Ajustes negativos del resultado contable

## Gastos de administración

PARTIDA DE RESULTADOS	Nº CUENTA	DETALLE DEL GASTO	CRITERIO DE IMPUTACIÓN A LA FUNCIÓN DE ADMINISTRACIÓN DEL PATRIMONIO	IMPORTE
9. Otros gastos de la actividad	626	Gastos bancarios	100%	-1.245,29
9. Otros gastos de la actividad	629	Gastos para la obtención de ingresos	100%	-10.562,58

Fdo: El/La Secretario/a


VºBº El/La Presidente/a




9. Otros gastos de la actividad	629	Contratos de Seguros	100%	-779,89
9. Otros gastos de la actividad	629	Gastos de gestión y administración	100%	-11.121,50
		<b>TOTAL</b>		<b>-23.709,26</b>

Fdo: El/La Secretario/a

VºBº El/La Presidente/a




**NOTA 16. OPERACIONES CON PARTES VINCULADAS**

LA FUNDACIÓN NO HA MANTENIDO OPERACIONES CON ENTIDADES VINCULADAS.

**NOTA 17. OTRA INFORMACIÓN****17.1. Cambios en el órgano de gobierno, dirección y representación**

Durante el ejercicio al que corresponden las cuentas anuales, se han producido los siguientes cambios:

Nuevos nombramientos de patronos/as y representantes:

PATRONO	FECHA NOMBRAIMIENTO PATRONO	REPRESENTANTE	FECHA NOMBRAIMIENTO REPRESENTANTE
José Javier Sampietro Cosculluela	15/12/2022		
M <sup>a</sup> Dolores Barahona Arcas	15/12/2022		
Francisco Javier de León Larraínzar	15/12/2022		

**17.2. Autorizaciones del Protectorado**

No existen autorizaciones otorgadas por el Protectorado, o solicitadas y pendientes de contestación en el ejercicio.

**17.3. Remuneraciones a miembros del Patronato**

Los miembros del Patronato no han percibido ingresos en concepto de sueldos, dietas o remuneración por parte de la Fundación.

**17.4. Anticipos y créditos a miembros del Patronato**

Inexistencia de anticipos y créditos concedidos a miembros del Patronato.

**17.5. Pensiones y de seguros de vida de miembros del Patronato**

Inexistencia de obligaciones contraídas en materia de pensiones y de seguros de vida respecto de miembros antiguos y actuales del Patronato.

**17.6. Personas empleadas**

Declaración de las personas empleadas:

NÚMERO MEDIO DE PERSONAS EMPLEADAS (EJERCICIO ACTUAL)	NÚMERO DE PERSONAS CON DISCAPACIDAD MAYOR O IGUAL AL 33% (EJERCICIO ACTUAL)	NÚMERO MEDIO DE PERSONAS EMPLEADAS (EJERCICIO ANTERIOR)	NÚMERO DE PERSONAS CON DISCAPACIDAD MAYOR O IGUAL AL 33% (EJERCICIO ANTERIOR)

Fdo: El/La Secretario/a

VºBº El/La Presidente/a




0,00	0,00	0,00	0,00
------	------	------	------

## 17.7. Auditoría

NO se ha realizado auditoría.

## 17.8. Información sobre el grado de cumplimiento de los códigos de conducta relativos a las inversiones financieras temporales

Durante el año al que se refieren estas cuentas anuales se han mantenido inversiones financieras temporales o se han realizado operaciones sobre las mismas.

El Patronato de la Fundación presenta, adjunto a estas cuentas, un informe detallado sobre el grado de cumplimiento de los principios y recomendaciones contenidos en los Códigos de conducta aprobados por los Acuerdos del Consejo de la Comisión Nacional del Mercado de Valores y del Consejo de Gobierno del Banco de España sobre inversiones financieras temporales.

## NOTA 18. PERIODO MEDIO DE PAGO A PROVEEDORES

La fundación no ha realizado operaciones con proveedores comerciales durante los dos últimos ejercicios económicos o considera que no está obligada a informar sobre el periodo medio de pago a proveedores ni sujeta a la Disposición adicional tercera «Deber de información» de la Ley 15/2010, de 5 de julio y Resolución de 29 de enero del ICAC y/o normativa complementaria.

Fdo: El/La Secretario/a

VºBº El/La Presidente/a



## INVENTARIO

### Bienes y derechos

#### Inmovilizado intangible

La fundación no ha tenido durante el ejercicio económico elementos patrimoniales (bienes o derechos) considerados 'Inmovilizado intangible'.

#### Bienes de Patrimonio Histórico

La fundación no ha tenido durante el ejercicio económico elementos patrimoniales (bienes o derechos) considerados 'Bienes de Patrimonio Histórico'.

#### Inmovilizado material

La fundación no ha tenido durante el ejercicio económico elementos patrimoniales (bienes o derechos) considerados 'Inmovilizado material'.

#### Inversiones inmobiliarias

La fundación no ha tenido durante el ejercicio económico elementos patrimoniales (bienes o derechos) considerados 'Inversiones inmobiliarias'.

#### Activos financieros a largo plazo.

#### Activos financieros a largo plazo. Inversiones financieras a largo plazo

CÓDIGO	ELEMENTO	FECHA ADQUISICIÓN	VALOR ADQUISICIÓN	VARIACIONES PRODUCIDAS EN LA VALORACIÓN	DETERIOROS AMORTIZACIONES Y OTRAS PARTIDAS	VALOR CONTABLE NETO AL FINAL DEL	VALOR CONTABLE NETO AL FINAL DEL	CARGAS Y GRAVÁMENES QUE AFECTEN	AFECTACIÓN	BAJA O RECLASIFIC. CONTABLE
--------	----------	-------------------	-------------------	---	--	----------------------------------	----------------------------------	---------------------------------	------------	-----------------------------

Fdo: El/La Secretario/a

VºBº El/La Presidente/a

					COMPENSA- TORIAS	EJERCICIO ACTUAL	EJERCICIO ANTERIOR	AL ELEMENTO	
260 Inversiones financieras a largo plazo en instrumentos de patrimonio	Participaciones Fondonorte F.I.	27/04/2018	300.000,00	0,00	0,00	300.000,00	300.000,00		Resto de bienes y derechos
260 Inversiones financieras a largo plazo en instrumentos de patrimonio	Acciones MGS, Seguros y Reaseguros S.A.	02/01/2012	16.648.852,00	0,00	0,00	16.648.852,00	16.648.852,00		Resto de bienes y derechos
260 Inversiones financieras a largo plazo en instrumentos de patrimonio	Participaciones Fondonorte F.I.	23/03/2015	150.000,00	0,00	0,00	150.000,00	150.000,00		Resto de bienes y derechos
260 Inversiones financieras a largo plazo en instrumentos de patrimonio	Participaciones Fondonorte Eurobolsa F.I.	27/04/2018	400.000,00	0,00	0,00	400.000,00	400.000,00		Resto de bienes y derechos
260 Inversiones financieras a largo plazo en instrumentos de patrimonio	Participaciones Fondonorte F.I.	17/02/2016	150.000,00	0,00	0,00	150.000,00	150.000,00		Resto de bienes y derechos
260 Inversiones financieras a largo plazo en instrumentos de patrimonio	Participaciones Fondonorte F.I.	15/03/2017	250.000,00	0,00	0,00	250.000,00	250.000,00		Resto de bienes y derechos
260 Inversiones financieras a largo plazo en instrumentos de patrimonio	Participaciones Fondonorte F.I.	17/03/2017	50.000,00	0,00	0,00	50.000,00	50.000,00		Resto de bienes y derechos
260 Inversiones financieras a largo plazo en instrumentos	Participaciones Fondonorte Global Dividendo F.I.	23/12/2021	50.000,00	0,00	0,00	50.000,00	50.000,00		Resto de bienes y derechos

Fdo: El/La Secretario/a

VºBº El/La Presidente/a




de patrimonio										
260 Inversiones financieras a largo plazo en instrumentos de patrimonio	Acciones MGS, Seguros y Reaseguros S.A.	01/12/2021	3.281,98	0,00	0,00	3.281,98	3.281,98		Resto de bienes y derechos	
260 Inversiones financieras a largo plazo en instrumentos de patrimonio	Participaciones Fondonorte Global Dividendo F.I.	27/12/2022	50.000,00	0,00	0,00	50.000,00	0,00		Resto de bienes y derechos	
	TOTAL		18.052.133,98	0,00	0,00	18.052.133,98	18.002.133,98			

### Existencias

La fundación no ha tenido durante el ejercicio económico elementos patrimoniales (bienes o derechos) considerados 'Existencias'.

### Activos financieros a corto plazo

#### Activos financieros a corto plazo. Efectivo y otros activos líquidos equivalentes

CÓDIGO	ELEMENTO	FECHA ADQUISICIÓN	VALOR ADQUISICIÓN	VARIACIONES PRODUCIDAS EN LA VALORACIÓN	DETERIOROS AMORTIZACIONES Y OTRAS PARTIDAS COMPENSATORIAS	VALOR CONTABLE NETO AL FINAL DEL EJERCICIO ACTUAL	VALOR CONTABLE NETO AL FINAL DEL EJERCICIO ANTERIOR	CARGAS Y GRAVÁMENES QUE AFECTEN AL ELEMENTO	AFECTACIÓN	BAJA O RECLASIFIC. CONTABLE
572 Bancos e instituciones de crédito c/c vista, euros	Cuentas bancarias	01/01/2021	815.165,53	118.805,41	0,00	933.970,94	815.165,53		Afectado al cumplimiento de fines propios	
	TOTAL		815.165,53	118.805,41	0,00	933.970,94	815.165,53			

Fdo: El/La Secretario/a

VºBº El/La Presidente/a



**Información complementaria y/o adicional:**

Los activos financieros a corto plazo corresponden a los saldos de las cuentas bancarias.

**Obligaciones****Acreedores comerciales y otras cuentas a pagar**

CÓDIGO	ELEMENTO	ACREEDOR	FECHA DE ALTA	IMPORTE PENDIENTE AL FINAL DEL EJERCICIO ACTUAL	IMPORTE PENDIENTE AL FINAL DEL EJERCICIO ANTERIOR	BAJA O RECLASIFIC. CONTABLE
410 Acreedores por prestaciones de servicios	Proveedores	Proveedores varios	31/12/2021	2.417,72	47.778,29	
4751 Hacienda Pública, acreedora por retenciones practicadas	H.P. Retenciones practicadas	Varios	31/12/2021	4.454,32	3.870,08	
	TOTAL			6.872,04	51.648,37	

Fdo: El/La Secretario/a

VºBº El/La Presidente/a