

MGS, Seguros y Reaseguros, S.A.

Informe de auditoría
Cuentas anuales al 31 de diciembre de 2020
Informe de gestión



Informe de auditoría de cuentas anuales emitido por un auditor independiente

A los accionistas de MGS, Seguros y Reaseguros S.A.:

Informe sobre las cuentas anuales

Opinión

Hemos auditado las cuentas anuales de MGS, Seguros y Reaseguros S.A (la Sociedad), que comprenden el balance a 31 de diciembre de 2020, la cuenta de pérdidas y ganancias, el estado de cambios en el patrimonio neto, el estado de flujos de efectivo y la memoria correspondientes al ejercicio terminado en dicha fecha.

En nuestra opinión, las cuentas anuales adjuntas expresan, en todos los aspectos significativos, la imagen fiel del patrimonio y de la situación financiera de la Sociedad a 31 de diciembre de 2020, así como de sus resultados y flujos de efectivo correspondientes al ejercicio terminado en dicha fecha, de conformidad con el marco normativo de información financiera que resulta de aplicación (que se identifica en la nota 2 de la memoria) y, en particular, con los principios y criterios contables contenidos en el mismo.

Fundamento de la opinión

Hemos llevado a cabo nuestra auditoría de conformidad con la normativa reguladora de la actividad de auditoría de cuentas vigente en España. Nuestras responsabilidades de acuerdo con dichas normas se describen más adelante en la sección *Responsabilidades del auditor en relación con la auditoría de las cuentas anuales* de nuestro informe.

Somos independientes de la Sociedad de conformidad con los requerimientos de ética, incluidos los de independencia, que son aplicables a nuestra auditoría de las cuentas anuales en España según lo exigido por la normativa reguladora de la actividad de auditoría de cuentas. En este sentido, no hemos prestado servicios distintos a los de la auditoría de cuentas ni han concurrido situaciones o circunstancias que, de acuerdo con lo establecido en la citada normativa reguladora, hayan afectado a la necesaria independencia de modo que se haya visto comprometida.

Consideramos que la evidencia de auditoría que hemos obtenido proporciona una base suficiente y adecuada para nuestra opinión.

Cuestiones clave de la auditoría

Las cuestiones clave de la auditoría son aquellas cuestiones que, según nuestro juicio profesional, han sido de la mayor significatividad en nuestra auditoría de las cuentas anuales del periodo actual. Estas cuestiones han sido tratadas en el contexto de nuestra auditoría de las cuentas anuales en su conjunto, y en la formación de nuestra opinión sobre éstas, y no expresamos una opinión por separado sobre esas cuestiones.

Cuestiones clave de la auditoría

Modo en el que se han tratado en la auditoría

Valoración de las provisiones técnicas de seguros de vida

La Sociedad desarrolla la actividad de seguros de vida comercializando seguros vida ahorro, vida riesgo y productos "unit linked".

En concreto, para los productos de vida ahorro, la Sociedad procede al registro de las provisiones técnicas asociadas con dichos contratos de acuerdo con la normativa regulatoria aplicable. Dicha determinación se compone de un elevado número de cálculos individuales, así como de la utilización de una serie de datos clave, que en algunos casos incorpora componentes de cierto juicio y estimaciones por parte de la Dirección.

Para los productos de vida ahorro, la determinación de la provisión matemática y su suficiencia es una estimación actuarial compleja influida de manera significativa por los métodos de proyección y asunciones utilizadas por la Dirección, tales como tipo de interés técnico, hipótesis de gastos o las tablas biométricas, por ello se ha considerado una cuestión clave de auditoría.

Para más información, ver las Notas 4.10 apartado c.) y 19.2 de las cuentas anuales del ejercicio 2020.

Hemos realizado un entendimiento del proceso de estimación y registro de las provisiones técnicas de seguros de vida, que ha incluido una evaluación del control interno relacionado con esta área incluyendo los controles de los sistemas de información.

En lo que respecta específicamente a la provisión matemática, hemos desarrollado procedimientos complementarios adicionales con la participación de especialistas actuarios en relación con:

- Obtención de un entendimiento de la metodología de cálculo de las provisiones para seguros de vida de acuerdo con la naturaleza de los productos, los requisitos regulatorios, así como su aplicación de forma consistente respecto al ejercicio anterior.
- Comprobación de la integridad, exactitud y reconciliación de los datos base de cálculos técnico-actuariales a los sistemas.
- Reejecución del cálculo actuarial de la provisión matemática para una selección de pólizas de acuerdo con procedimientos de muestreo y comprobación de las condiciones técnicas y la aplicación de hipótesis biométricas, adecuadas a la normativa aplicable.
- Realización de pruebas en detalle sobre la consistencia de la información relativa a las provisiones técnicas constituidas al cierre del periodo y pagos realizados durante el mismo.
- Verificación de la rentabilidad real de los activos afectos a la cobertura de los seguros de vida de acuerdo a lo dispuesto en la instrucción interna de inspección 9/2009 de la Dirección General de Seguros y Fondos de Pensiones.

Cuestiones clave de la auditoría	Modo en el que se han tratado en la auditoría
	<ul style="list-style-type: none"> • Comprobación para una muestra de productos del cumplimiento de los requisitos regulatorios para la aplicación de la inmunización de carteras por casamiento de flujos, y análisis de la adecuación para dicha muestra, de los flujos de activo y pasivo considerados. • Comprobación de la suficiencia de gastos reales sobre nota técnica de acuerdo con el artículo 35 no derogado del Reglamento de Ordenación y Supervisión de los Seguros Privados. • Comprobación del cumplimiento de los preceptos de la regulación específica respecto a tipos de interés a aplicar en el cálculo de la provisión matemática para una muestra seleccionada. • Comprobación de la adecuación de la información desglosada en las cuentas anuales adjuntas, de acuerdo con la normativa aplicable. <p>Como resultado de los procedimientos arriba descritos, consideramos que los cálculos realizados por la Dirección en relación con las provisiones técnicas de seguros de vida no se encuentran fuera de un rango razonable.</p>

Valoración de las provisiones para prestaciones de seguros de no vida

La Sociedad desarrolla la actividad de seguros de no vida.

La Sociedad reconoce pasivos asociados con dichos contratos que reflejan los importes no devengados de las primas emitidas y las provisiones para prestaciones, incluida la provisión para prestaciones de siniestros pendientes de declarar.

Adicionalmente, la Entidad reconoce un pasivo, en concepto de los gastos internos necesarios para liquidar los siniestros pendientes.

Hemos realizado un entendimiento del proceso de estimación y registro de las provisiones para prestaciones, que ha incluido una evaluación del control interno relacionado con esta área. Nuestros procedimientos, en los que han participado especialistas actuariales, se han centrado en aspectos como:

- Entendimiento de la metodología de cálculo de las provisiones para prestaciones, así como su aplicación de forma consistente respecto al ejercicio anterior.
- Análisis de la integridad y reconciliación de los datos base de cálculos técnico-actuariales.

Cuestiones clave de la auditoría	Modo en el que se han tratado en la auditoría
<p>Dichos cálculos actuariales son complejos e incorporan hipótesis y asunciones realizadas por la Dirección. En el contexto económico actual, el componente de incertidumbre y de complejidad en la determinación de dichas estimaciones es mayor, consideramos por ello la valoración de estas provisiones una cuestión clave de auditoría.</p> <p>Para más información, ver las Notas 4.10 y 19 de las cuentas anuales del ejercicio 2020.</p>	<ul style="list-style-type: none"> Realización de pruebas selectivas sobre una muestra de expedientes de siniestros comprobando la razonabilidad de la estimación realizada de acuerdo con la información disponible. Realización de pruebas en detalle sobre la consistencia de la información relativa a reservas constituidas al cierre del periodo y pagos realizados durante el mismo. Asimismo, hemos comprobado la suficiencia de la provisión para prestaciones constituida al cierre del periodo anual anterior. Análisis del cálculo de la provisión para prestaciones pendientes de declaración y provisión para gastos de liquidación de siniestros de acuerdo a los artículos 41 y 42 no derogados del Reglamento de Ordenación y Supervisión de los Seguros Privados. Análisis de la suficiencia de la provisión para prestaciones constituida al cierre del periodo en base a proyecciones estadísticas independientes. <p>Como resultado de los procedimientos anteriormente descritos, consideramos que los cálculos realizados por la Dirección en relación con las provisiones técnicas de seguros de no vida no se encuentran fuera de un rango razonable.</p>

Valoración y deterioro de las participaciones en empresas del grupo y asociadas

La Sociedad mantiene inversiones en el capital social de sociedades del grupo y asociadas que no cotizan en mercados regulados, principalmente las participaciones en Explogeron, S.L. (27.793 miles de euros), en Gerontocat, S.L.U. (15.156 miles de euros), y en Riosol Residencial, S.L.U (14.000 miles de euros).

Hemos obtenido un entendimiento de la metodología y proceso de cálculo del test de deterioro realizado por la Sociedad de las inversiones en empresas del grupo y asociadas que ha incluido una evaluación del control interno relacionado con esta estimación.

Nuestros procedimientos se han centrado a efectos de la determinación del deterioro, en revisar el patrimonio neto de las entidades participadas, corregido por las plusvalías tácitas a la fecha de valoración, salvo mejor evidencia.

Cuestiones clave de la auditoría	Modo en el que se han tratado en la auditoría
<p>La valoración de dichas inversiones requiere aplicar juicios y estimaciones significativas por parte de la Dirección tanto en la determinación del descuento de flujos futuros, como en el método de valoración y en la consideración de las hipótesis claves establecidas para cada método en cuestión. La Sociedad realiza al menos anualmente un test de deterioro en relación con estas inversiones.</p> <p>Los aspectos mencionados, así como la relevancia de las inversiones mantenidas, suponen que consideremos la valoración y deterioro de dichas inversiones en empresas del grupo y asociadas como una cuestión clave de nuestra auditoría.</p> <p>Al 31 de diciembre de 2020, la Dirección ha considerado en su evaluación el entorno económico, las condiciones del mercado, y la incertidumbre económica existente resultante de la COVID-19.</p> <p>Para más información, ver la Nota 4.6 apartado d.) y la Nota 9.8 de las cuentas anuales del ejercicio 2020.</p>	<p>En los procedimientos realizados se ha considerado el contexto económico derivado de la COVID-19, centrándose en aspectos como:</p> <ul style="list-style-type: none"> • Lectura y comprobación de los acuerdos resumidos en las actas de los órganos de gobierno. • Evaluación de las asunciones empleadas en la determinación del valor recuperable en relación con el plan de negocio, las tasas de descuento utilizadas y factores de crecimiento a largo plazo empleados. • Comprobación de la exactitud de los cálculos en la determinación del valor recuperable. • Análisis de sensibilidades de las principales asunciones consideradas por la Sociedad, teniendo en cuenta diferentes escenarios. <p>Por último, hemos evaluado que los desgloses de información incluidos en las cuentas anuales adjuntas en relación con esta cuestión y en el contexto de las circunstancias en las que se elaboran estas cuentas anuales resultan adecuados a los requeridos por la normativa contable aplicable.</p> <p>Como resultado de los procedimientos arriba descritos, no se ha puesto de manifiesto ningún aspecto relevante con impacto en nuestra opinión de auditoría.</p>

Otra información: Informe de gestión

La otra información comprende exclusivamente el informe de gestión del ejercicio 2020, cuya formulación es responsabilidad de los administradores de la Sociedad, y no forma parte integrante de las cuentas anuales.

Nuestra opinión de auditoría sobre las cuentas anuales no cubre el informe de gestión. Nuestra responsabilidad sobre el informe de gestión, de conformidad con lo exigido por la normativa reguladora de la actividad de auditoría de cuentas, consiste en:

- a) Comprobar únicamente que el estado de información no financiera, se ha facilitado en la forma prevista en la normativa aplicable y, en caso contrario, informar sobre ello.

- b) Evaluar e informar sobre la concordancia del resto de la información incluida en el informe de gestión con las cuentas anuales, a partir del conocimiento de la entidad obtenido en la realización de la auditoría de las citadas cuentas, así como evaluar e informar de si el contenido y presentación de esta parte del informe de gestión son conformes a la normativa que resulta de aplicación. Si, basándonos en el trabajo que hemos realizado, concluimos que existen incorrecciones materiales, estamos obligados a informar de ello.

Sobre la base del trabajo realizado, según lo descrito anteriormente, hemos comprobado que la información mencionada en el apartado a) anterior se facilita en la forma prevista en la normativa aplicable y que el resto de la información que contiene el informe de gestión concuerda con la de las cuentas anuales del ejercicio 2020 y su contenido y presentación son conformes a la normativa que resulta de aplicación.

Responsabilidad de los administradores y de la comisión de auditoría en relación con las cuentas anuales

Los administradores son responsables de formular las cuentas anuales adjuntas, de forma que expresen la imagen fiel del patrimonio, de la situación financiera y de los resultados de la Sociedad, de conformidad con el marco normativo de información financiera aplicable a la entidad en España, y del control interno que consideren necesario para permitir la preparación de cuentas anuales libres de incorrección material, debida a fraude o error.

En la preparación de las cuentas anuales, los administradores son responsables de la valoración de la capacidad de la Sociedad para continuar como empresa en funcionamiento, revelando, según corresponda, las cuestiones relacionadas con empresa en funcionamiento y utilizando el principio contable de empresa en funcionamiento excepto si los administradores tienen intención de liquidar la Sociedad o de cesar sus operaciones, o bien no exista otra alternativa realista.

La comisión de auditoría es responsable de la supervisión del proceso de elaboración y presentación de las cuentas anuales.

Responsabilidades del auditor en relación con la auditoría de las cuentas anuales

Nuestros objetivos son obtener una seguridad razonable de que las cuentas anuales en su conjunto están libres de incorrección material, debida a fraude o error, y emitir un informe de auditoría que contiene nuestra opinión.

Seguridad razonable es un alto grado de seguridad, pero no garantiza que una auditoría realizada de conformidad con la normativa reguladora de la actividad de auditoría de cuentas vigente en España siempre detecte una incorrección material cuando existe. Las incorrecciones pueden deberse a fraude o error y se consideran materiales si, individualmente o de forma agregada, puede preverse razonablemente que influyan en las decisiones económicas que los usuarios toman basándose en las cuentas anuales.

Como parte de una auditoría de conformidad con la normativa reguladora de la actividad de auditoría de cuentas vigente en España, aplicamos nuestro juicio profesional y mantenemos una actitud de escepticismo profesional durante toda la auditoría. También:

- Identificamos y valoramos los riesgos de incorrección material en las cuentas anuales, debida a fraude o error, diseñamos y aplicamos procedimientos de auditoría para responder a dichos riesgos y obtenemos evidencia de auditoría suficiente y adecuada para proporcionar una base para nuestra opinión. El riesgo de no detectar una incorrección material debida a fraude es más elevado que en el caso de una incorrección material debida a error, ya que el fraude puede implicar colusión, falsificación, omisiones deliberadas, manifestaciones intencionadamente erróneas, o la elusión del control interno.
- Obtenemos conocimiento del control interno relevante para la auditoría con el fin de diseñar procedimientos de auditoría que sean adecuados en función de las circunstancias, y no con la finalidad de expresar una opinión sobre la eficacia del control interno de la entidad.
- Evaluamos si las políticas contables aplicadas son adecuadas y la razonabilidad de las estimaciones contables y la correspondiente información revelada por los administradores.
- Concluimos sobre si es adecuada la utilización, por los administradores, del principio contable de empresa en funcionamiento y, basándonos en la evidencia de auditoría obtenida, concluimos sobre si existe o no una incertidumbre material relacionada con hechos o con condiciones que pueden generar dudas significativas sobre la capacidad de la Sociedad para continuar como empresa en funcionamiento. Si concluimos que existe una incertidumbre material, se requiere que llamemos la atención en nuestro informe de auditoría sobre la correspondiente información revelada en las cuentas anuales o, si dichas revelaciones no son adecuadas, que expresemos una opinión modificada. Nuestras conclusiones se basan en la evidencia de auditoría obtenida hasta la fecha de nuestro informe de auditoría. Sin embargo, los hechos o condiciones futuros pueden ser la causa de que la Sociedad deje de ser una empresa en funcionamiento.
- Evaluamos la presentación global, la estructura y el contenido de las cuentas anuales, incluida la información revelada, y si las cuentas anuales representan las transacciones y hechos subyacentes de un modo que logran expresar la imagen fiel.

Nos comunicamos con la comisión de auditoría de la entidad en relación con, entre otras cuestiones, el alcance y el momento de realización de la auditoría planificados y los hallazgos significativos de la auditoría, así como cualquier deficiencia significativa del control interno que identificamos en el transcurso de la auditoría.

También proporcionamos a la comisión de auditoría de la entidad una declaración de que hemos cumplido los requerimientos de ética aplicables, incluidos los de independencia, y nos hemos comunicado con la misma para informar de aquellas cuestiones que razonablemente puedan suponer una amenaza para nuestra independencia y, en su caso, de las correspondientes salvaguardas.

Entre las cuestiones que han sido objeto de comunicación a la comisión de auditoría de la entidad, determinamos las que han sido de la mayor significatividad en la auditoría de las cuentas anuales del periodo actual y que son, en consecuencia, las cuestiones clave de la auditoría.

Describimos esas cuestiones en nuestro informe de auditoría salvo que las disposiciones legales o reglamentarias prohíban revelar públicamente la cuestión.

Informe sobre otros requerimientos legales y reglamentarios

Informe adicional para la comisión de auditoría

La opinión expresada en este informe es coherente con lo manifestado en nuestro informe adicional para la comisión de auditoría de la Sociedad de fecha 7 de abril de 2021.

Periodo de contratación

La Junta General Ordinaria de Accionistas en su reunión celebrada el 27 de mayo de 2020 nombró a PricewaterhouseCoopers Auditores, S.L. como auditores por un período de un año, contado a partir del ejercicio finalizado el 31 de diciembre de 2020.

Con anterioridad, fuimos designados por acuerdo de la Junta General de Accionistas para el periodo de un año y hemos venido realizando el trabajo de auditoría de cuentas de forma ininterrumpida desde el ejercicio finalizado el 31 de diciembre de 1991.

Servicios prestados

Los servicios, distintos de la auditoría de cuentas, que han sido prestados a la entidad auditada que se desglosan en la nota 17.2 de la memoria de las cuentas anuales han consistido en la Revisión del Informe de la situación financiera y de Solvencia del ejercicio 2020.

PricewaterhouseCoopers Auditores, S.L. (S0242)



Begoña Garea Cazorla (22392)

7 de abril de 2021


Col·legi
de Censors Jurats
de Comptes
de Catalunya

PricewaterhouseCoopers
Auditores, S.L.

2021 Núm. 20/21/00174

IMPORT COL·LEGIAL: 96,00 EUR

Informe d'auditoria de comptes subjecte
a la normativa d'auditoria de comptes
espanyola o internacional



Informe Anual Individual

*Informe de Auditoría,
Cuentas Anuales a 31 de diciembre de 2020 e
Informe de Gestión 2020*



ENTIDADES DEL GRUPO



MGS, SERVICIOS PARA SENIORS S.A.



RÍOSOL RESIDENCIAL, S.L.U.



GERONTOCAT, S.L.U.



EXPLOGERON, S.L.U.

ENTIDADES ASOCIADAS



GESNORTE, S.A., S.G.I.I.C.



ACKCENT CIBERSECURITY S.L.

ENTIDADES PARTICIPADAS



ASITUR ASISTENCIA, S.A.



ÍNDICE

1. **CONSEJO DE ADMINISTRACIÓN**
2. **COMITÉ DE DIRECCIÓN**
3. **PRESENTACIÓN**
4. **INFORMACIÓN RELEVANTE DEL EJERCICIO 2020**

Evolución de la economía y los mercados

Novedades legislativas

Sector Asegurador

A. Evolución de las primas

B. Siniestralidad

Evolución de MGS, Seguros y Reaseguros S.A.

A. Principales magnitudes económicas

B. Principales actividades y proyectos

5. **CUENTAS ANUALES**

Balance

Cuenta de Pérdidas y Ganancias

A. Cuenta Técnica seguro No Vida

B. Cuenta Técnica seguro Vida

C. Cuenta no Técnica

Estado de cambios en el Patrimonio Neto

Estado de flujos de efectivo

Memoria

1. CONSEJO DE ADMINISTRACIÓN a 31 de diciembre de 2020

CONSEJO DE ADMINISTRACIÓN

Presidente

D. Heliodoro Sánchez Rus

Vicepresidente

D. José Ruiz Domínguez

Secretario-Consejero

D. José Javier Sampietro Cosculluela

Consejeros

Dña. M^a Carmen Mur Gómez

Dña. M^a Dolores Barahona Arcas

Dña. M^a Mercedes Ayuso Gutiérrez

D. Juan Ignacio Querol Antich

Dña. Marisol Fernández-Aragoncillo Aglio



COMISIONES DELEGADAS DEL CONSEJO

Comisión de Nombramientos, Retribuciones y Asuntos Corporativos

Presidente:	D. Heliodoro Sánchez Rus
Vocales:	Dña. M ^a Carmen Mur Gómez Dña. M ^a Dolores Barahona Arcas
Secretario no miembro:	D. Juan Ignacio Querol Antich

Comisión de Auditoría y Cumplimiento

Presidente:	D. José Ruiz Domínguez
Vocales:	D. Heliodoro Sánchez Rus Dña. M ^a Dolores Barahona Arcas Dña. M ^a Mercedes Ayuso Gutiérrez Dña. Marisol Fernández-Aragoncillo Aglio
Secretario no Consejero:	D. Emilio Vicente Molero

Comisión de Inversiones y Estrategia Financiera

Presidente:	D. Heliodoro Sánchez Rus
Secretario:	D. José Javier Sampietro Cosculluela
Vocales:	D. José Ruiz Domínguez Dña. M ^a Mercedes Ayuso Gutiérrez



2. COMITÉ DE DIRECCIÓN a 31 de diciembre de 2020

COMITÉ DE DIRECCIÓN

Director General

D. Juan Ignacio Querol Antich

Director Económico Financiero

D. Ramón Vilar López

Directora de RR.HH. y Comunicación

Dña. Araceli Ruiz Caballero

Director Técnico

D. Daniel Vila Bayé

Directora de Tecnologías de la Información

Dña. María Alejandra Martínez González

Directora de Siniestros

Dña. Joana Vilanova Cullerés

3. PRESENTACIÓN

PRESENTACIÓN

2020 será un año que difícilmente olvidaremos. Será aquel año en el que la pandemia generada por el COVID-19 nos planteó un enorme reto sanitario, económico y social, un año en el que demostramos la enorme capacidad de nuestra sociedad para superar todas las dificultades que se nos presentan, por complejas y persistentes que sean. Una actitud que también ha sido la enseña de todo el equipo humano de MGS en esta difícil travesía en la que ha dado un gran ejemplo de profesionalidad y compromiso desde todos los puntos de nuestra gran Organización.

En lo relativo al negocio asegurador, podemos afirmar que 2020 ha vuelto a ser un buen ejercicio para nuestra Entidad, un año en el que se ha confirmado la línea de crecimiento en la evolución de la facturación. En este sentido, han sido de nuevo los seguros de Riesgo los que han registrado mayores incrementos, destacando el crecimiento en los seguros Patrimoniales.

No podemos dejar de mencionar la obtención de unas notables tasas de siniestralidad, que han mejorado las conseguidas en ejercicios anteriores, lo que, unido a la mejora en el resultado del reaseguro y a una significativa reducción de los gastos de explotación, da como resultado que veamos reforzada, de nuevo, la estabilidad y la solidez financiera de MGS Seguros. Esa buena evolución ha generado una nueva mejora en los resultados económicos registrados en el ejercicio.

Por otro lado, no podemos dejar de remarcar que nuestra Entidad sigue mostrando una envidiable solvencia que supera, con holgura, los límites marcados por la normativa actual en el marco de Solvencia II, basados en la cuantificación de los riesgos asumidos, hecho que proporciona una garantía de elevada estabilidad y de proyección a largo plazo de nuestro proyecto.

Finalmente, durante 2020, la Entidad ha consolidado, con una magnífica gestión ante las adversidades provocadas por el COVID-19, la vía de negocio basada en los servicios para personas mayores. Esta actividad, iniciada en 2018, la desarrollamos en las residencias geriátricas: Riosol Residencial, en el centro de Valladolid, Residencia Benviure, en Sant Boi de Llobregat, y Residencia Allegra en Sabadell, y está dirigida a proporcionar servicios adecuados a las necesidades del cada vez más numeroso segmento de población de edad avanzada.

También debemos recordar, por la relevancia que han adquirido los servicios y soluciones de ciberseguridad tras el cambio de hábitos ocurrido durante el año, que, a comienzos del año 2019, la Entidad adquirió una participación importante de Ackcent Cybersecurity, una empresa especializada en estas materias. De esta manera, MGS obtuvo un posicionamiento estratégico con el objetivo de facilitar a nuestros clientes medidas de protección de sus activos digitales más críticos. Durante este ejercicio ya han sido muchos los clientes que se han beneficiado de nuestro producto MGS Ciberseguridad.

Estas sólidas bases, unidas al buen trabajo que sigue desarrollando nuestro excelente equipo humano y a su nivel de compromiso permanente, nos hacen ver, con moderado pero fundado optimismo, un futuro todavía plagado de incertidumbres, pero también de oportunidades. Un escenario en el que, estamos seguros, seguiremos contando con la confianza del mercado para seguir consolidando nuestro proyecto empresarial.

4. INFORMACIÓN RELEVANTE DEL EJERCICIO 2020

EVOLUCIÓN DE LA ECONOMÍA Y LOS MERCADOS

A principios del año 2020 todo parecía ir como acababa el 2019. Los temores principales en los mercados eran la guerra comercial entre EEUU y China (pero ya con un preacuerdo alcanzado), los tipos de interés y la actuación de los bancos centrales y, en menor medida, un nuevo virus que había surgido en Wuhan, China. Dicho virus, el COVID-19, pasó a ser el principal protagonista cuando, a finales de febrero, se empezó a detectar de una manera preocupante en Europa.

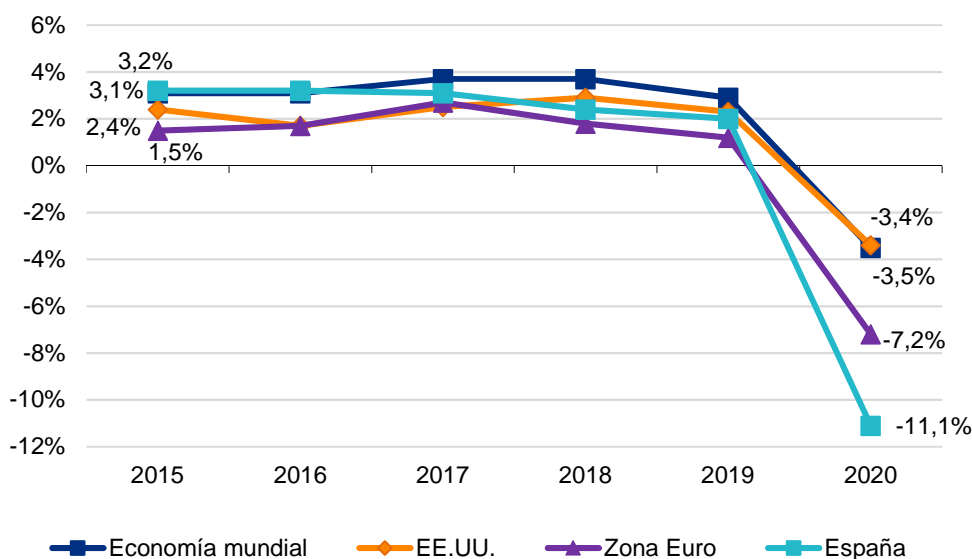
A partir de ese momento, los mercados a nivel mundial sufrieron una de las mayores caídas, en pocas semanas, de la historia reciente. El miedo se apoderó del mercado y la mayor parte de los activos, en un principio, sufrieron pérdidas de valoración. Los gobiernos empezaron a tomar medidas para controlar la, ya catalogada por la OMS, como pandemia y supuso un parón de la economía en todos los niveles.

Desde entonces ha habido una situación dispar en los mercados, con sectores que se han visto claramente beneficiados de la situación como tecnología, salud, consumo y otros que han visto cómo su actividad ha sufrido una bajada drástica, como turismo, aerolíneas y petróleo.

Ante tal situación, y con los gobiernos de los países gestionando la prevención y contención de la pandemia, los Bancos Centrales activaron planes de emergencia para proporcionar liquidez y ayudas a la economía. En EEUU la Fed bajó los tipos al 0 % y lanzó un programa de compra ilimitada de activos. Por otra parte, el BCE anunció un programa de compras de emergencia, adicional al que ya estaba activado, y facilitó a los bancos las necesidades de liquidez. A nivel institucional, la UE aprobó un plan de reconstrucción y el gobierno de EEUU, ya con Joe Biden a la cabeza después de vencer en las elecciones de noviembre, anunció un nuevo acuerdo fiscal.

Pese a todo, el golpe producido por la pandemia a nivel global ha sido sustancial y las previsiones de recuperación son a medio plazo. El FMI ha anunciado sus pronósticos para el 2020 en materia económica y dan una caída del PIB mundial del 3,5 %. Por regiones, EEUU caería un 3,4 %, la Zona Euro un 7,2 %, destacando la caída del 11,1 % de España, y los mercados emergentes caerían un 2,4 %.

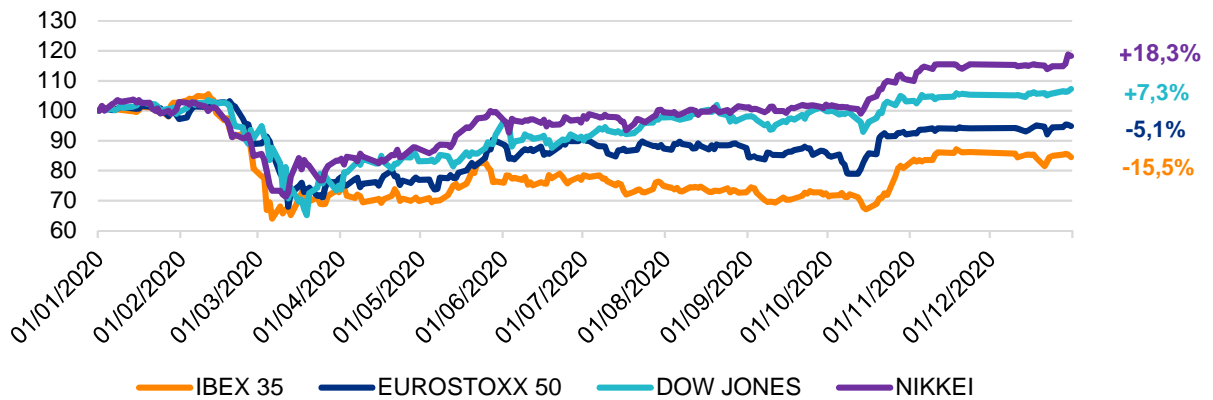
Evolución del PIB



De cara a 2021, esperan que las vacunas anunciadas a finales de 2020 sean el principal catalizador hacia la recuperación de la actividad económica. Sin embargo, el reto ahora reside en la capacidad de los países y de las farmacéuticas para poder vacunar a la mayor parte de la población durante el año. Con todo ello, el FMI estima que el año 2021 dejará a nivel mundial un crecimiento del 5,5 %, destacando la recuperación de los mercados emergentes y, en especial, de China que ya mostraba síntomas positivos a finales de 2020.

Observando la evolución de la renta variable en el ejercicio 2020, los índices mundiales han tenido comportamientos dispares. La renta variable americana, apoyada en las grandes tecnológicas, ha tenido un gran año. En Europa hemos tenido un año complicado y los índices así lo reflejan. España destaca negativamente debido a la composición del índice, con sectores más expuestos a los problemas ocasionados por la pandemia.

Evolución de los mercados bursátiles en 2020



El inicio del 2021 no ha sido fácil. Las dudas sobre las nuevas cepas del virus, los problemas de distribución de las vacunas y la posible ralentización de la recuperación se han convertido en el foco de atención. No obstante, se espera que durante el segundo semestre del año las dudas se disipen y la actividad económica empiece a mostrar claros signos de recuperación.

NOVEDADES LEGISLATIVAS

El ejercicio legislativo se ha visto claramente marcado por la situación de pandemia mundial provocada por la expansión del virus COVID-19, la posterior declaración del estado de alarma en España y las medidas consecuentes iniciadas en el mes de marzo. Esta declaración ha provocado que toda la actividad legislativa tenga un marcado carácter excepcional, hecho sin precedentes cercanos en nuestro país.

Prueba de lo indicado son los seis reales decretos leyes (instrumento utilizado por el Ejecutivo en casos de extraordinaria y urgente necesidad) que se aprobaron en el citado mes de marzo, a los que hay que sumar trece reales decretos leyes más, hasta completar un total de diecinueve iniciativas directamente ligadas a la situación provocada por la pandemia

Todas estas iniciativas se han centrado fundamentalmente en dar respuesta al impacto económico derivado de la situación de pandemia en los diferentes sectores de actividad económica, así como a la urgente protección y refuerzo de la salud pública. De esta manera se han aprobado instrumentos normativos como el Real Decreto Ley 10/2020, que determina la regulación de un permiso retribuido recuperable para las personas trabajadoras por cuenta ajena que no presten servicios esenciales, o el Real Decreto Ley 11/2020, por el que se pusieron en marcha un conjunto de medidas de diversa naturaleza con impacto directo en el refuerzo de la actividad económica, así como actuaciones encaminadas a apoyar a empresas y autónomos.

Por otro lado, y directamente relacionado con la nueva situación que ha provocado la pandemia, merece destacarse la aprobación del Real Decreto Ley 28/2020, de 22 de septiembre, por el que se regulan los aspectos esenciales del trabajo distancia.

Al margen de las iniciativas directa o indirectamente dirigidas a intentar paliar los estragos de la pandemia, merece destacarse, en el ámbito mercantil, la promulgación del Real Decreto Legislativo 1/2020, de 5 de mayo, por el que se aprueba el texto refundido de la Ley Concursal, cuyo objetivo es reestructurar y sintetizar una amplia sucesión de modificaciones legislativas y criterios jurisprudenciales que han venido conviviendo en el mundo de la insolvencia.

De igual manera, en el ámbito tributario, cabe resaltar la aprobación del impuesto que grava las prestaciones de determinados servicios digitales a través de la Ley 4/2020, de 15 de octubre, y la Ley 5/2020, de 29 de abril, sobre medidas fiscales, financieras, administrativas y del sector público y de creación del impuesto sobre las instalaciones que inciden en el medio ambiente.

En lo concerniente al sector asegurador, se ha asistido a la aprobación del Real Decreto Ley 3/2020 de medidas urgentes, por el que se incorporan al ordenamiento jurídico español diversas directivas de la Unión Europea en el ámbito de la contratación pública en determinados sectores; de seguros privados; de planes y fondos de pensiones; del ámbito tributario y de litigios fiscales. Con esta norma se transpone a nuestro ordenamiento jurídico la Directiva (UE) 2016/97 del Parlamento Europeo y del Consejo, de 20 de enero de 2016, sobre la distribución de seguros.

Asimismo, se aprobó el denominado Sandbox español, a través de la Ley 7/2020, de 13 de noviembre, para la transformación digital del sistema financiero, que tiene por objeto regular un entorno controlado de pruebas que permita llevar a la práctica proyectos tecnológicos de innovación en el sistema financiero con pleno acomodo en el marco legal y supervisor.

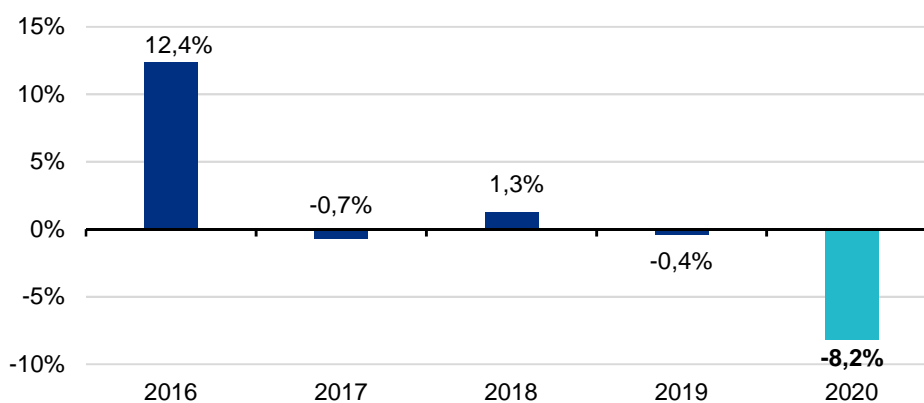
Por último, destacar que el ejercicio finalizó con la aprobación de la Ley 11/2020, de 30 de diciembre, de Presupuestos Generales del Estado para el año 2021 que, en cuanto directamente afecta al sector, ha comportado el incremento del Impuesto sobre las Primas de Seguro, la rebaja de los límites de aportación a sistemas de previsión social individuales o la promoción de fondos de pensiones públicos de empleo.

SECTOR ASEGURADOR

A. Evolución de las primas

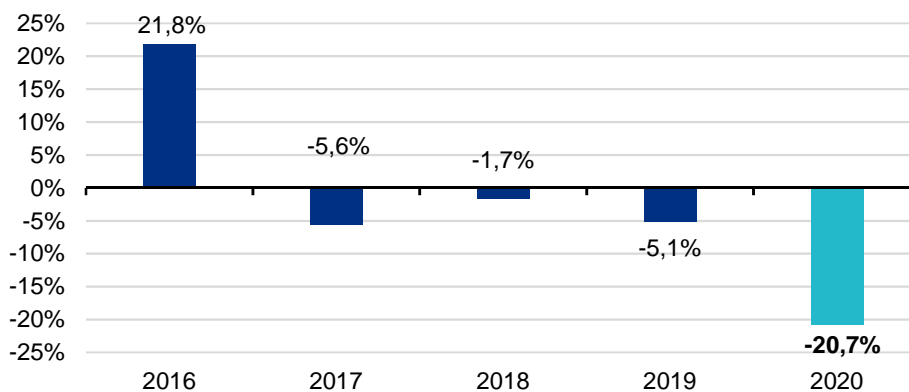
Como ha ocurrido con el conjunto de la economía, el volumen total de la cartera de primas del conjunto del sector asegurador en 2020 se ha visto fuertemente condicionado por el impacto económico de la crisis sociosanitaria que estamos atravesando y se sitúa en los 58.889 millones de euros, lo que supone un fuerte retroceso del 8,2 % con respecto a 2019 y vuelve a colocar al sector en resultados negativos por segundo año consecutivo. Una circunstancia que se produce, de nuevo, por los malos resultados obtenidos por la línea de seguros de Vida, a pesar de la consistencia que siguen mostrando los datos comerciales del conjunto de productos No Vida en este adverso escenario.

Crecimiento de las primas del sector



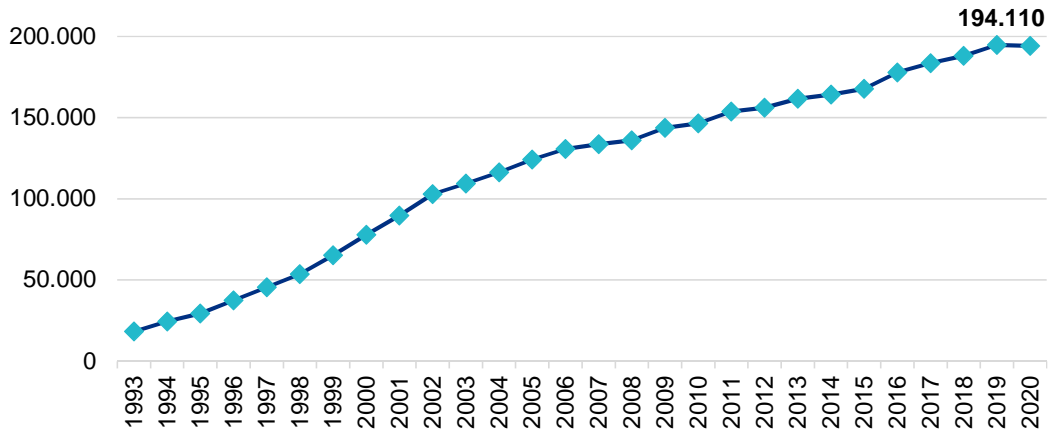
Como hemos indicado en ejercicios anteriores, la pérdida de vigor de la facturación del conjunto de seguros de Vida es propia de un ciclo financiero marcado todavía por una cierta inestabilidad económica y por un escenario de bajos tipos de interés, una situación agravada este año por las fuertes turbulencias financieras derivadas de la situación pandémica que estamos atravesando.

Crecimiento de las primas de los seguros de Vida



Como consecuencia de todo ello, el importe de las provisiones técnicas del ramo de Vida, en el ejercicio 2020, registra, tras un largo periodo de crecimiento sostenido, un pequeño retroceso. El volumen total acumulado se sitúa en los 194.110 millones de euros, con una disminución del 0,4 % con respecto a la cuantía alcanzada en 2019. Un valor que, pese a esa mínima reducción, sigue mostrando la gran resistencia y estabilidad de este instrumento de ahorro a largo plazo.

Evolución ahorro gestionado a través de seguros de Vida

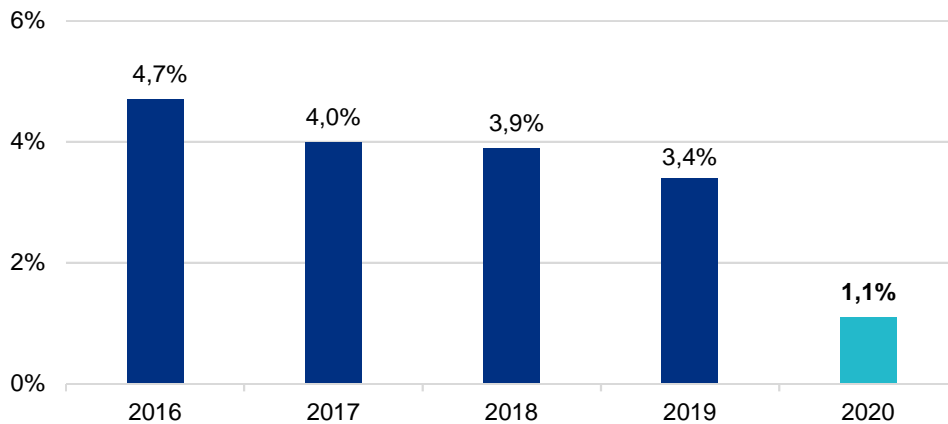


Cifras en millones de euros

En relación a los seguros No Vida, estos mantienen su evolución en valores positivos y facturan 37.053 millones de euros en primas, registrando un crecimiento del 1,1 %, claramente inferior al del pasado año, pero muy valorable dada la compleja situación en la que se ha desarrollado nuestra actividad en 2020.

Por líneas de negocio, es remarcable el aumento del 5,1 % en Salud, un crecimiento algo superior al de 2019, lo que le permite ser, de nuevo, la línea de negocio con mayor incremento. Mientras, los seguros Multirriesgo también muestran una importante fortaleza y alcanzan un crecimiento del 3,1 % y Automóviles sigue planteando un escenario de elevada competencia lo que, junto a la notoria paralización del mercado de la automoción, ha dado como resultado que esta línea de negocio haya pasado en 2020 a valores negativos, registrando un descenso en su facturación del 2,0 %.

Crecimiento de las primas de los seguros No Vida



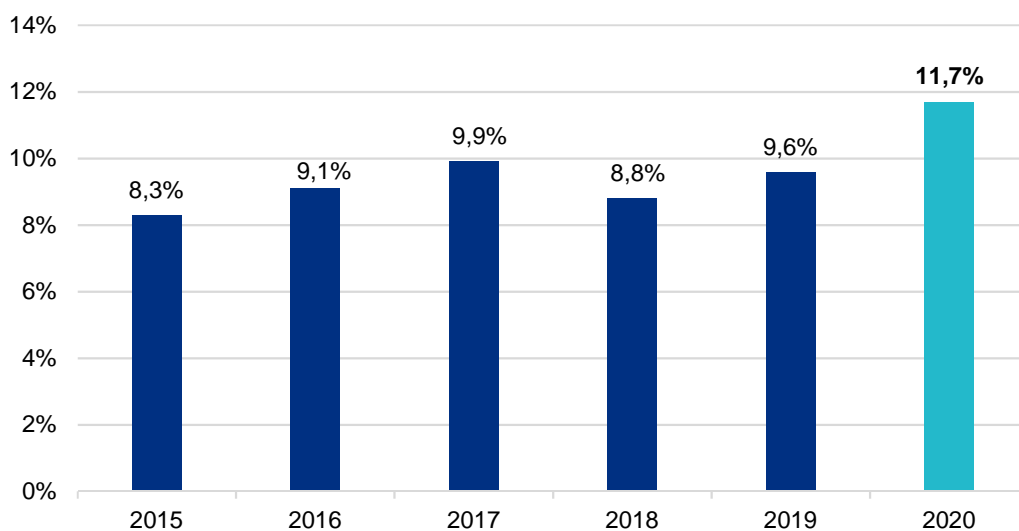
B. Siniestralidad

La siniestralidad del ejercicio muestra, de nuevo, la importante estabilidad técnica que ha alcanzado el sector asegurador. Así, en 2020 la tasa siniestral en seguros No Vida se sitúa en el 64,4 % y reduce en más de tres puntos la buena ratio ya obtenida en el ejercicio anterior.

Por líneas de negocio, es destacable el excelente comportamiento siniestral de los seguros de Automóviles que, con una tasa del 64,4 %, reduce su siniestralidad en más de 10 puntos con respecto a 2019. Sin duda, la disminución de la movilidad derivada de la crisis sanitaria ha sido determinante en este resultado. Por su parte, los seguros Multirriesgo incrementan en un punto su tasa siniestral con respecto a 2019. En cualquier caso, la ratio obtenida, del 64,7 %, refleja una notable estabilidad en la tasa siniestral de esta línea de negocio. La otra gran agrupación de productos, los seguros de Salud, reduce su tasa hasta el 75,7 %, redondeando el buen ejercicio que, desde el punto de vista técnico, ha vivido el conjunto del sector asegurador.

Como consecuencia de todo ello, se produce una notoria mejoría en el resultado de la cuenta técnica, que alcanza un 11,7 % de las primas imputadas, un valor realmente excepcional.

Evolución del resultado de la Cuenta Técnica



EVOLUCIÓN DE MGS, SEGUROS Y REASEGUROS S.A.

A. Principales magnitudes económicas

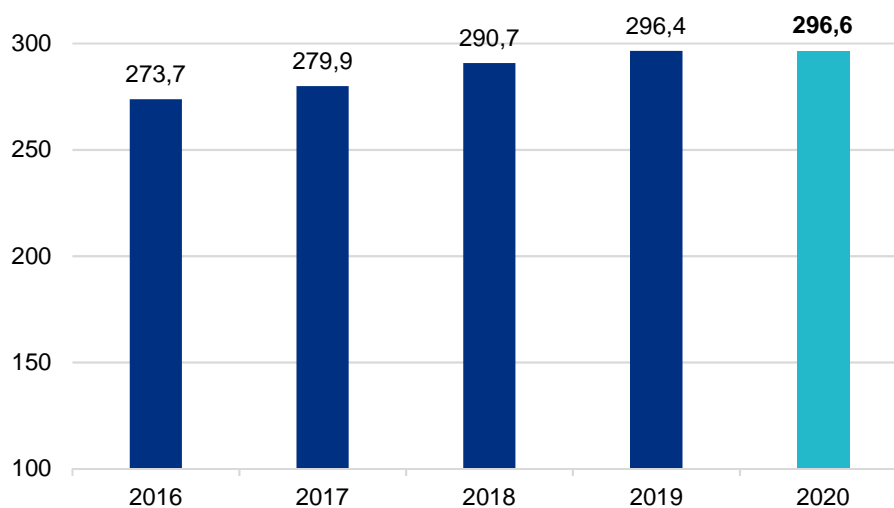
MGS Seguros ha completado un buen ejercicio. Los datos que se detallan en el presente Informe de Gestión 2020 muestran que hemos consolidado la tendencia de crecimiento que venimos registrando en los últimos años, aún en este año 2020 tan difícil. Además, la mejora del resto de los principales indicadores nos ha reportado, un año más, un resultado final del ejercicio superior al del año anterior.

Primas, pólizas y clientes

Evolución de la cartera de primas

El año 2020 se ha cerrado con un volumen total de primas devengadas de 296,6 millones de euros, lo que consolida, un año más, el volumen de primas de la Entidad.

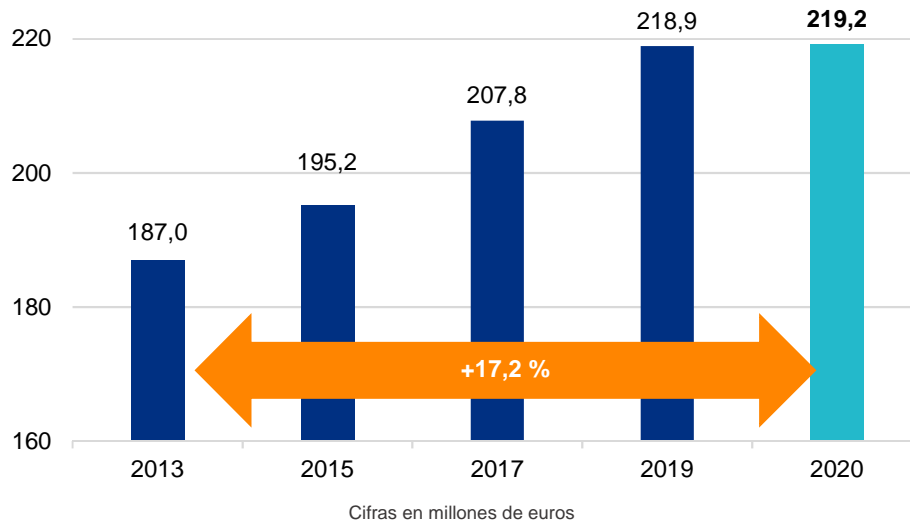
Evolución de la cartera de primas devengadas



Cifras en millones de euros

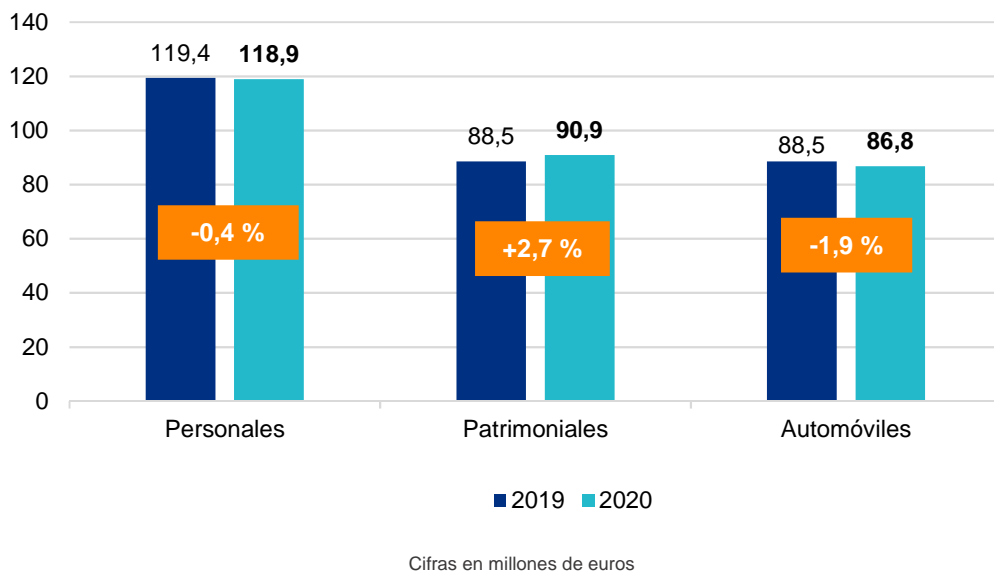
En línea con el Plan Estratégico de nuestra Entidad, las primas devengadas de seguros de Riesgo presentan un ligero aumento respecto a 2019, cifra que consolida la buena tendencia de MGS en esta tipología de productos. Prueba de ello es el remarcable crecimiento del 17,2 % respecto al ejercicio 2013, desde cuando los seguros de Riesgo han presentado una tendencia creciente.

Evolución de la cartera de primas devengadas de seguros de Riesgo



Si analizamos la evolución de la cartera de primas por líneas de negocio, los seguros Patrimoniales lideran el crecimiento con un remarcable aumento del 2,7 % sobre 2019. Por el contrario, no presentan incremento los seguros Personales, con un -0,4 %, y los de Automóviles, con un -1,9 %, por lo que, en este ejercicio no se han podido mantener las variaciones positivas en todas las líneas de negocio.

Evolución de la facturación por líneas de negocio

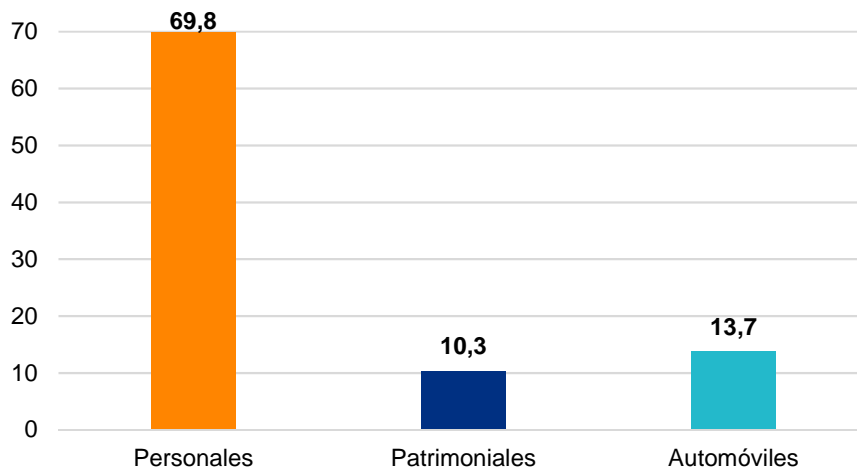


Evolución de la nueva producción neta

En este ejercicio 2020, marcado por los diferentes confinamientos generados por la pandemia, no se ha podido mantener la tendencia positiva de ejercicios anteriores en la nueva producción neta. A pesar de ello, se cierra el año 2020 con 93,8 millones de euros, lo que significa un ligero decremento del 3,5 % respecto a la emitida en el ejercicio anterior.

Un año más, han sido los seguros Personales los que más han contribuido a esta cifra, situando la nueva producción en 69,8 millones de euros, seguidos de los seguros de Automóviles y de Patrimoniales con 13,7 y 10,3 millones de euros, respectivamente.

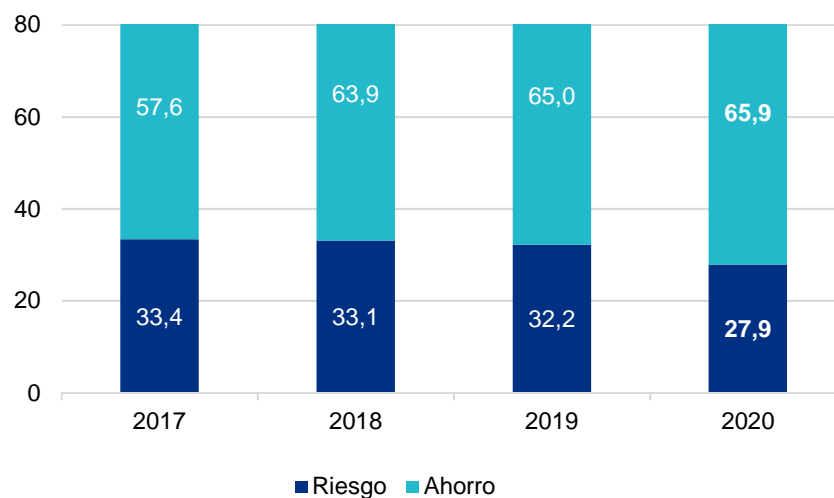
Nueva producción emitida neta por líneas de negocio



Cifras en millones de euros

Si analizamos el peso de los ramos de Ahorro y Riesgo en la nueva producción de 2020, vemos que se ha mantenido la tendencia de los últimos ejercicios y las primas de los seguros de Vida Ahorro siguen ganando peso con respecto a las de Riesgo.

Evolución de la Nueva Producción de Riesgo y de Ahorro

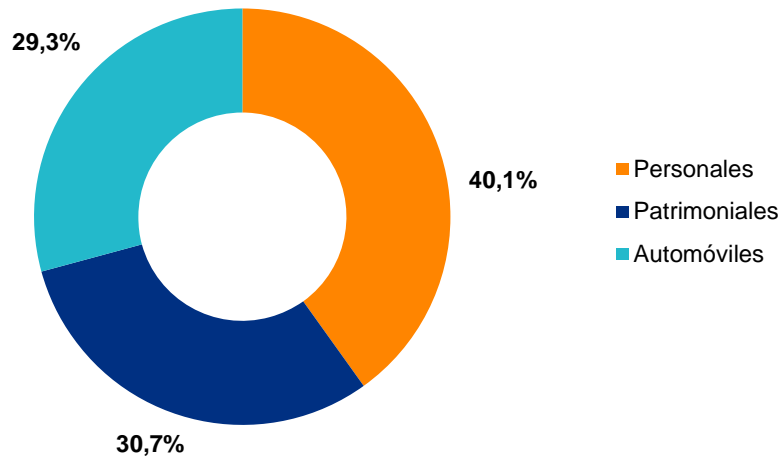


Cifras en millones de euros

Composición del negocio

Como ya hemos comentado en apartados anteriores, el incremento de la facturación de primas en 2020 se debe al aumento de la cartera en los seguros Patrimoniales. Sin embargo, con motivo del crecimiento sostenido y equilibrado de los últimos ejercicios, las tres agrupaciones de productos mantienen su peso, lo que supone que MGS conserva una proporción razonable entre sus líneas de negocio.

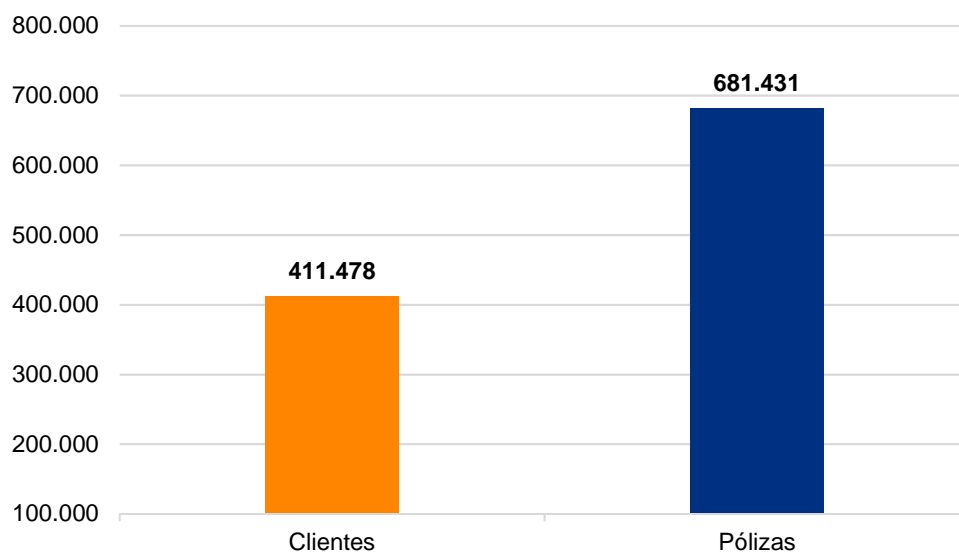
Distribución de la cartera total de primas de MGS



Clientes y pólizas

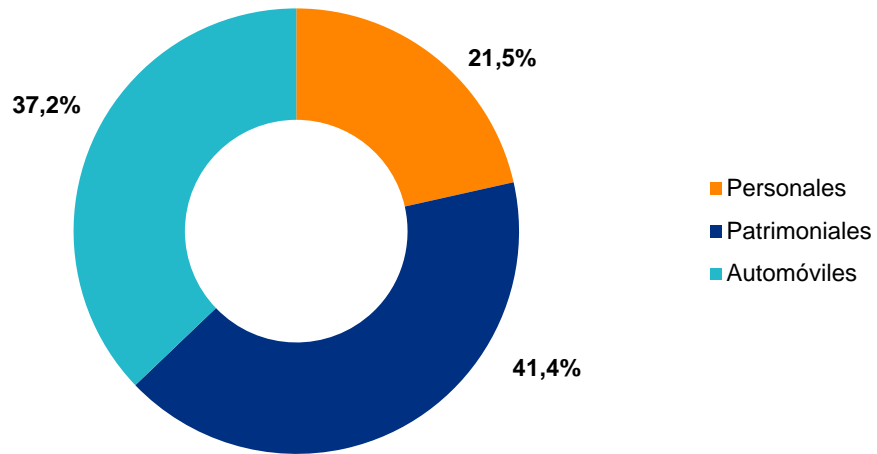
El número de clientes de la Entidad, a 31 de diciembre de 2020, ascendía a 411.478 y las pólizas en vigor se han situado en 681.431, lo que significa un notable incremento de más de 3.500 pólizas respecto a las de 2019.

Número de clientes y pólizas



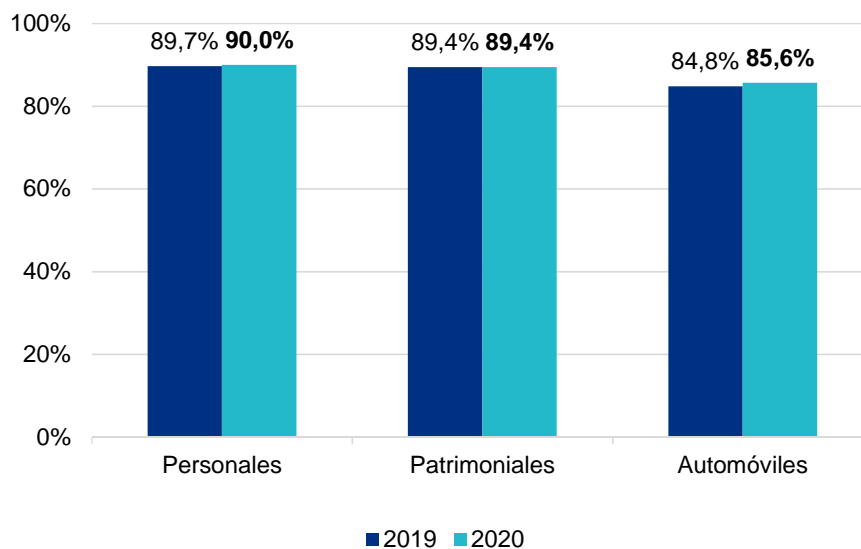
Si analizamos la distribución de las pólizas de MGS por líneas de negocio, observamos que las pólizas de los seguros Patrimoniales son las que continúan representando mayor peso relativo, con un 41,4 %, seguidas de las de Automóviles y Personales. Estos datos reafirman lo comentado anteriormente, MGS mantiene un equilibrio razonable entre sus líneas de negocio.

Distribución de las pólizas de MGS

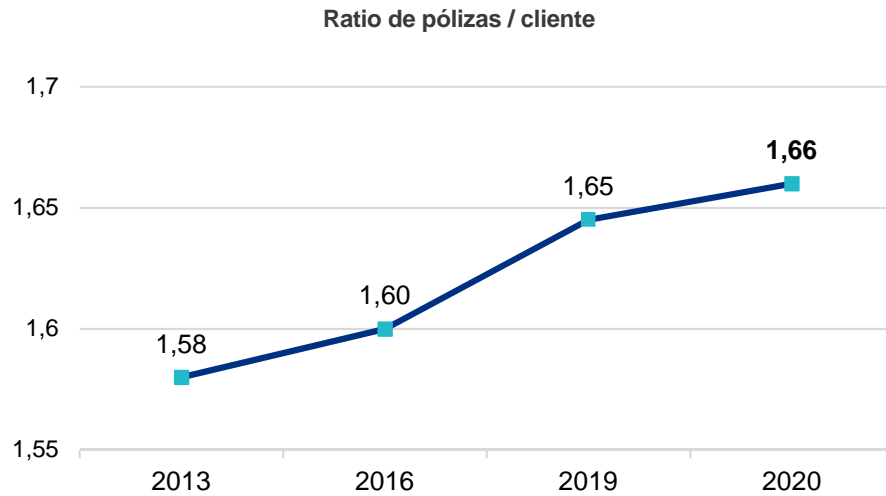


En cuanto a los resultados obtenidos en la ratio de retención de clientes, vemos que MGS mejora, un año más, el porcentaje, situándolo en un 88,7 %. Debemos destacar la relevancia de este dato, ya que este índice lleva años en niveles muy elevados. Estas ratios reafirman la fidelidad de nuestros clientes con nuestra Entidad, confirman los buenos resultados de las diferentes actuaciones puestas en marcha para tal fin y ponen de relieve la excelente labor que día a día realiza nuestra extensa red de sucursales y mediadores.

Porcentaje de retención de clientes por líneas de negocio




Finalmente, un año más, debemos destacar la consolidación de la mejora de la ratio de pólizas por cliente, situándose en un 1,66. Otro dato que revela, de nuevo, la fidelidad de los clientes con nuestra Entidad, lo que, junto con las eficaces acciones de venta cruzada que impulsa MGS, nos permite incrementar, año tras año, el volumen de negocio que mantenemos con cada uno de nuestros asegurados.

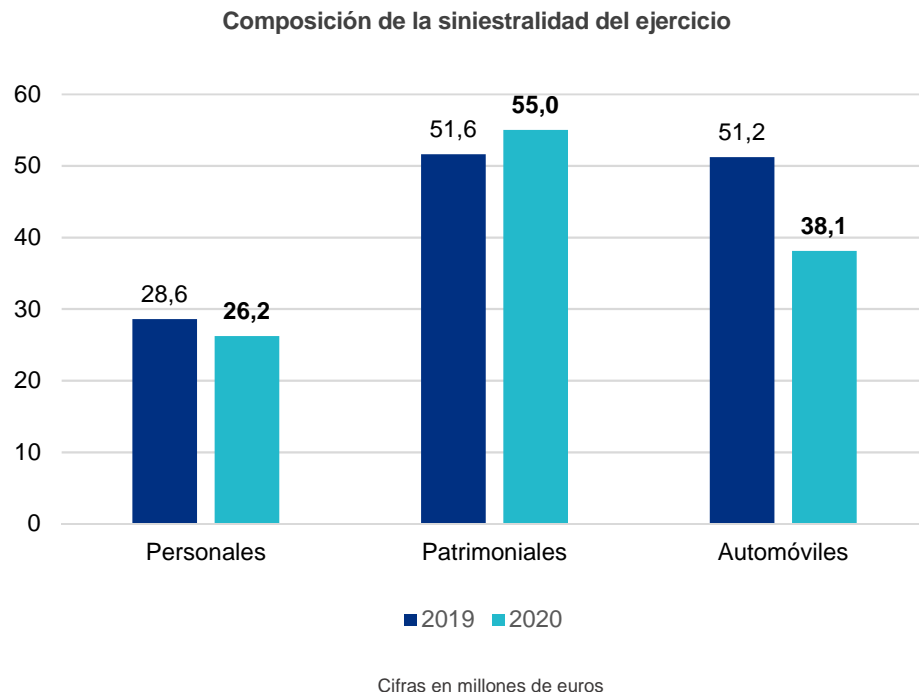


Gastos Técnicos

En los próximos apartados detallamos la evolución que han presentado los diferentes conceptos que componen los Gastos Técnicos.

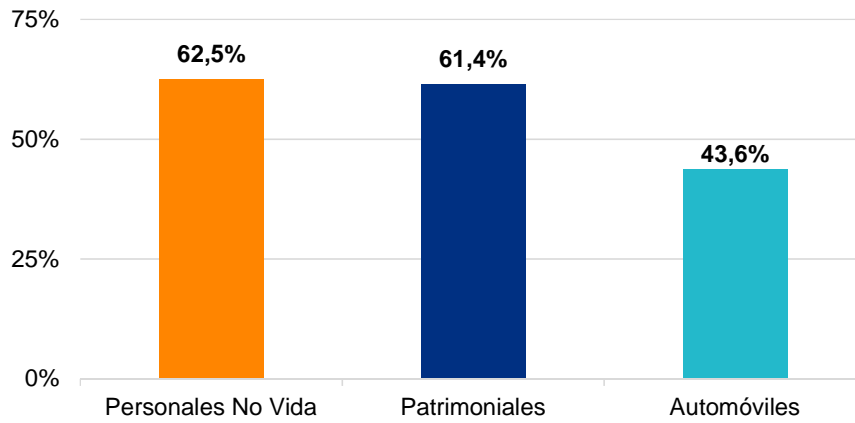
Siniestralidad

La siniestralidad del ejercicio 2020 ha ascendido a 119,3 millones de euros. Si analizamos el peso de cada línea de negocio en este indicador, han sido los seguros Patrimoniales, un año más, los que mayor coste representan, con 55 millones, seguidos por los seguros Automóviles y Personales, con 38,1 y 26,2 millones de euros, respectivamente.



Si analizamos las tasas de siniestralidad de las diferentes líneas de negocio, podemos observar que los Seguros Automóviles presentan la tasa más reducida con un destacable 43,6 %, seguido de los seguros Patrimoniales y Personales No Vida.

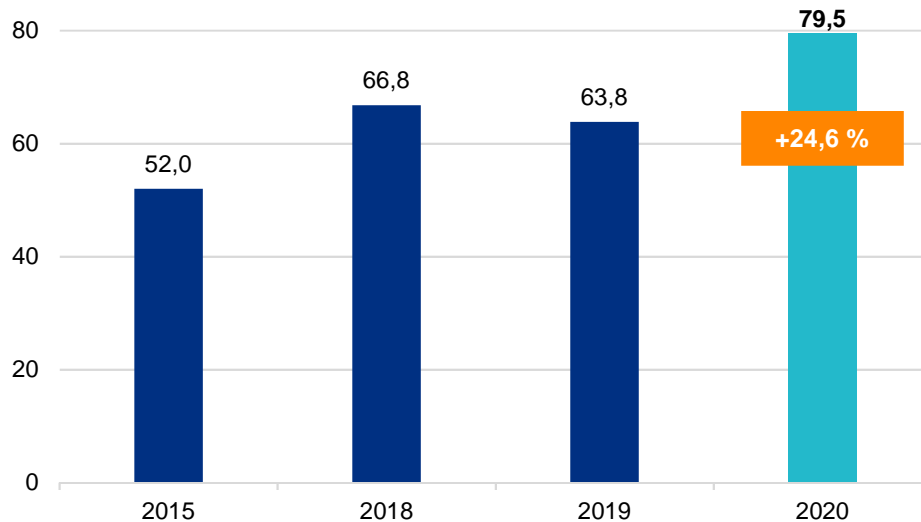
Siniestralidad por líneas de negocio



Margen Técnico

En 2020 el Margen Técnico de MGS se situó en los 79,5 millones de euros, una cifra que consolida la tendencia alcista de los últimos ejercicios y que representa un importante crecimiento del 24,6 % respecto al obtenido en el ejercicio 2019. Este dato refleja la buena labor realizada tanto en suscripción como en la gestión de la siniestralidad.

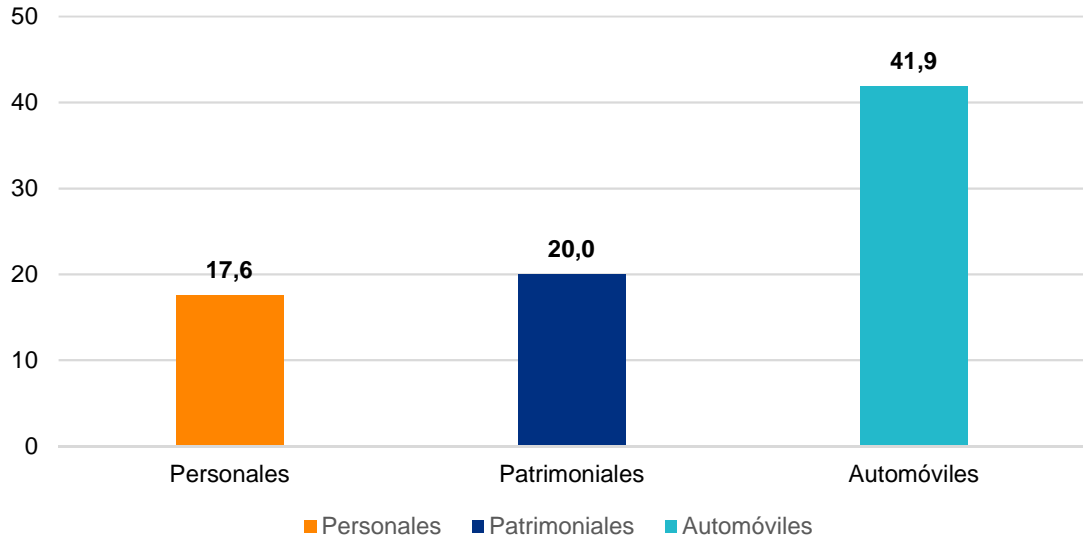
Evolución del Margen Técnico



Cifras en millones de euros

Por líneas de negocio, la mayor aportación al Margen Técnico corresponde, un año más, a los seguros de Automóviles, con 41,9 millones de euros. Completan el Margen Técnico los seguros Personales con 17,6 millones y los Patrimoniales con 20 millones.

Aportación al Margen Técnico de las diferentes líneas de negocio



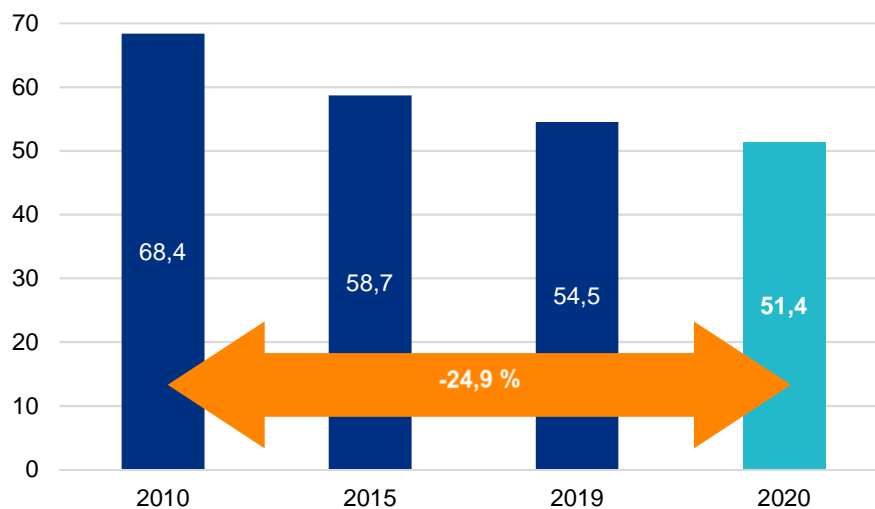
Cifras en millones de euros

Indicadores de gestión y de evolución financiera

Gastos de explotación

Los gastos de explotación ascendieron, en 2020, a 51,4 millones de euros, un importe inferior en más de 3 millones de euros respecto al ejercicio anterior, lo que consolida, todavía más, la disminución de gastos que viene presentando la Entidad en los últimos ejercicios. Así, desde el año 2010 los gastos de explotación de la Entidad han disminuido un 24,9 %, una cifra muy destacable.

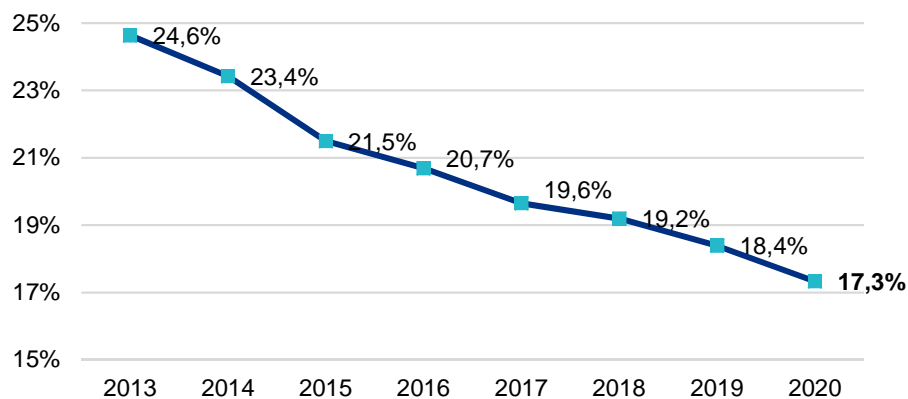
Evolución gastos de explotación



Cifras en millones de euros

Si relacionamos los gastos de explotación con las primas del ejercicio, la ratio se sitúa en 17,3 %, hecho que representa una nueva reducción de este indicador por séptimo año consecutivo y confirma el buen trabajo realizado en la gestión y el control de gastos.

Evolución gastos de explotación sobre primas devengadas



Inversiones

MGS Seguros ha continuado en 2020 gestionando las inversiones y el patrimonio de la Sociedad, centrada en activos tradicionales propios del sector asegurador, con los mismos criterios de ejercicios anteriores, de prudencia y de diversificación en lo referente al riesgo de crédito en la selección de las nuevas inversiones, así como al riesgo de fluctuación derivado de los mercados bursátiles.

Además, las inversiones cumplen no solo los objetivos de solvencia y de rentabilidad, a través de una adecuada diversificación de los activos materiales y financieros en el corto, medio y largo plazo, sino también los objetivos de servir de cobertura de nuestras obligaciones, tanto de los asegurados como de nuestros accionistas.

Al cierre del ejercicio 2020, las inversiones de la Sociedad ascendieron a 1.390,5 millones de euros, en valores de mercado, ligeramente superior al nivel respecto del año anterior. El valor en el Activo del Balance, neto de provisiones, amortizaciones y deterioros de valor, se situó en 1.199,5 millones de euros.

Distribución de las inversiones por su tipología de riesgo

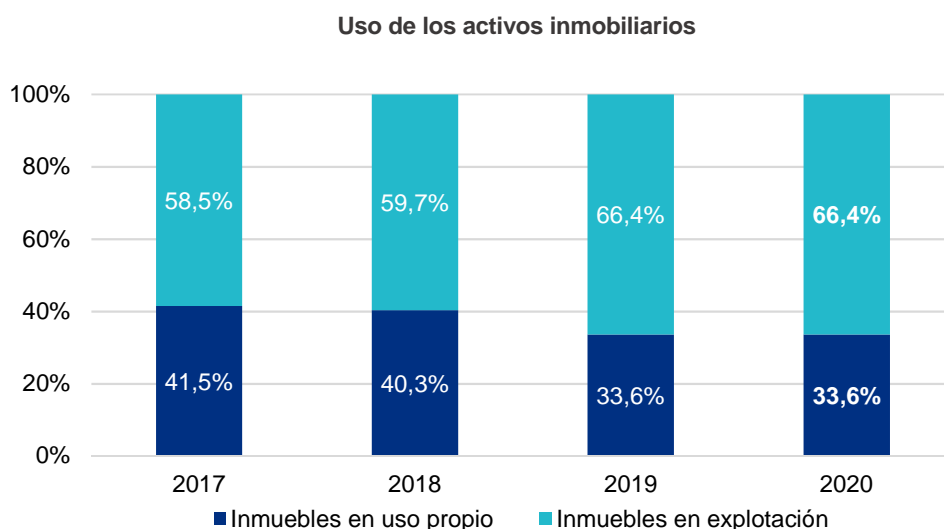
ACTIVOS	Importe	%
Tesorería y depósitos bancarios	62,1	5,2%
Renta Fija	522,7	43,6%
Renta Variable	73,8	6,2%
Fondos de Inversión	304,3	25,4%
Inversiones en sociedades del grupo	60,7	5,0%
Total inversiones financieras	1.023,6	85,3%
Inmuebles	173,4	14,4%
Resto inversiones	2,5	0,2%
TOTAL INVERSIONES	1.199,5	100,0%

Cifras en millones de euros

El núcleo principal de las inversiones de la Sociedad lo constituyeron las inversiones financieras, que alcanzaron los 1.024 millones de euros, es decir el 85,33 % del total de las inversiones, en tanto que las inversiones inmobiliarias se situaron en 173 millones de euros, el 14,46 % de las inversiones totales, y el resto de las inversiones ascendieron a 2 millones de euros que representaron el 0,21 % del total.

Respecto a la gestión inmobiliaria, en 2020, en cumplimiento con la línea estratégica llevada a cabo en los últimos años, MGS ha continuado con los proyectos técnicos para la rehabilitación de inmuebles para su rentabilidad futura y ha efectuado desinversiones en cuatro activos inmobiliarios no estratégicos para su actividad.

Finalmente, si analizamos el uso de los activos inmobiliarios, se confirma la tendencia de cambio iniciada en 2017, de manera que, del total de la cifra del Balance de los mismos, el 33,6 % se destina a inmuebles de uso propio (edificios de oficinas, sucursales y oficinas de representación donde se desarrolla la propia actividad aseguradora de la Sociedad), mientras que el 66,4 % restante se dedica a los inmuebles en explotación, ubicados en las mejores zonas de las principales ciudades españolas.



B. Principales actividades y proyectos

Sin duda 2020 ha sido un ejercicio marcado por la excepcionalidad que se ha derivado de la crisis sanitaria producida por el ya tristemente famoso virus COVID-19. Por ello, no es de extrañar, que buena parte de las actividades y proyectos que han marcado el año estén estrechamente ligados a esta circunstancia, sin olvidar, por supuesto, la voluntad de seguir avanzando en las iniciativas de mejora continua en nuestros productos, servicios y proyectos.

La crisis sanitaria: un reto colectivo superado

Efectivamente, 2020 será recordado durante mucho tiempo como el año de eclosión de una terrible pandemia a nivel planetario, un fenómeno desconocido y absolutamente impensable para un tejido económico y social que, pese a los inevitables ciclos expansivos y regresivos, ha vivido un escenario predominante de progreso en el tramo final del siglo XX y el inicio del XXI.

Frente a este desolador escenario, MGS Seguros ha actuado con notable decisión, abordando iniciativas en todos los ámbitos de la gestión para proteger al máximo la salud y los intereses de todos los colectivos que intervienen en nuestra actividad aseguradora.

Así, se establecieron medidas para la protección de empleados y mediadores, priorizando el teletrabajo en los periodos de mayor riesgo y desplegando protocolos de protección y rigurosas medidas de seguridad en aquellos entornos en los que, dado nuestro carácter de actividad esencial, precisaban abordar el trabajo de forma presencial.

Tampoco olvidamos, en ese especial 2020, el compromiso que asumimos con nuestros clientes y, para ello, se establecieron una serie de medidas de protección y apoyo que abarcaban la flexibilización de pagos, mejoras en los procesos y un favorable tratamiento en la gestión de prestaciones de determinados productos y servicios.

Y, sin duda, desde MGS también hemos intentado contribuir, en la medida de nuestras posibilidades, a que el conjunto de la sociedad supere esta profunda crisis y, en ese sentido, tanto desde la propia aseguradora como desde la Fundación MGS se han desplegado múltiples actuaciones de soporte a una sociedad que ha luchado y lo sigue haciendo para alcanzar, lo antes posible, una muy deseada normalidad.

Productos, servicios y procesos en continua mejora

2020 ha sido un año marcado por la evolución de los procesos hacia entornos cada vez más digitales y eficientes. En nuestro caso ello se ha traducido, especialmente, en mejoras en los procesos de formalización, con la generalización de la firma digital en los contratos y la potenciación de los sistemas de información a los clientes y, en general, a todos los intervinientes en el negocio.

Por otra parte, también se han producido notables mejoras en productos, con una nueva y más competitiva versión de MGS Ciberseguridad, evoluciones en diferentes productos de Vida Ahorro y un completo rediseño del producto MGS Agropecuario, muy dirigido a un mercado de tipo rural.

MGS Seniors, una nueva vía de negocio que se sigue consolidando

MGS Seniors sigue creciendo como proyecto. 2020 ha supuesto un reto de gestión para las tres residencias que configuran esta primera fase. En todos los casos se ha conseguido el control de la pandemia y la protección de residentes y empleados. Un trabajo ingente que nos hace sentir muy orgullosos del magnífico equipo humano de todos nuestros centros.

Además, en 2020 ha proseguido la rehabilitación y readaptación de los inmuebles adquiridos en Madrid y Barcelona para que en los próximos años se conviertan en nuevas residencias y hagan crecer nuestro proyecto, un proceso que también se ha iniciado en la ciudad de Logroño y en Sant Cugat del Vallès, una población muy próxima a Barcelona.

Avanzando en la notoriedad de la marca

A pesar de la dureza y dificultades del ejercicio, MGS ha mantenido la apuesta por reforzar la proyección de la marca en el mercado, manteniendo, e incluso incrementando en algunos ámbitos, la inversión publicitaria. El resultado de ello es un constatable incremento en la notoriedad de marca, tanto en lo que los expertos llaman conocimiento espontáneo, que crece más de 3 puntos en 2020, como en el llamado conocimiento sugerido, que supera el 35 %, el mejor dato de la serie histórica registrada.

La Fundación MGS sigue incrementando su ámbito de actuación

La Fundación MGS también ha debido sobreponerse a la crisis sanitaria y social vivida en 2020 y lo ha hecho reforzando las acciones de apoyo social. En este sentido, destacamos una donación especial de 100.000 € a Cáritas para apoyar la ingente labor que ha llevado a término este año en favor de colectivos especialmente vulnerables y la canalización de la voluntad solidaria de todo el equipo de MGS, que se tradujo en una donación económica de 20.000 € a la Federación Española de Bancos de Alimentos, gracias a la generosidad de empleados y mediadores de la Entidad, en una año en el que no pudimos realizar la tradicional recogida de alimentos en nuestros centros de trabajo.

También el amplio programa formativo que impulsa la Fundación MGS se vio inicialmente paralizado por las consecuencias de la pandemia, sin embargo, en poco tiempo adaptamos el formato de las jornadas formativas a la nueva situación y, aprovechando las oportunidades que nos otorgan las nuevas tecnologías, pudimos completar todo el ciclo planificado con la participación, entre otros, de ponentes del prestigio de Fernando Trías de Bes, Chema Alonso o Victor Küppers. Y lo hicimos en un formato 100 % digital que ha suscitado muy buenas críticas entre los asistentes y que nos ha permitido hacer llegar las jornadas a miles de empleados, mediadores y clientes de toda España.

CONSEJO DE ADMINISTRACIÓN

En la Junta General de Accionistas, de 27 de mayo del 2020, se produjo el nombramiento, como Secretario-Consejero, de D. José Javier Sampietro Cosculluela y, como Consejera, de Dña. Marisol Fernández-Aragoncillo Aglio, y las renovaciones de D. José Ruiz Domínguez, Dña. M^a Carmen Mur Gómez y Dña. M^a Mercedes Ayuso Gutiérrez como Consejeros de la Entidad.

Nota informativa adicional

Tal y como se indica en la Memoria adjunta, no existen acontecimientos significativos posteriores al cierre.



AGRADECIMIENTOS

El Consejo de Administración de MGS, Seguros y Reaseguros S.A. quiere agradecer a todo nuestro equipo humano, empleados, mediadores y colaboradores su gran implicación y el excelente trabajo realizado para que nuestra Entidad siga cumpliendo con los ambiciosos objetivos que nos hemos planteado.

También queremos agradecer, de nuevo, a nuestros clientes su confianza y fidelidad. Para MGS es especialmente satisfactorio saber que contamos con más de 400.000 clientes que, desde todos los puntos de España, siguen confiando su seguridad, la de sus familias y la de sus proyectos profesionales a nuestra Entidad. Nos seguiremos esforzando al máximo para seguir haciéndonos acreedores a esa confianza.

También queremos agradecer a todos los accionistas de MGS el compromiso que muestran con la Entidad y el gran apoyo que nos proporcionan para que nuestro proyecto empresarial siga mejorando día a día.

Sin duda alguna, la conjunción del entusiasmo, entrega y profesionalidad de nuestros colaboradores y la confianza que han puesto en nosotros el mercado y el conjunto de la sociedad, han hecho posibles los buenos resultados obtenidos y que les presentamos en nuestro Informe de Gestión 2020.



MGS, SEGUROS Y REASEGUROS S.A.
Balances al cierre del ejercicio 2020 y 2019
(Expresados en euros)

ACTIVO	Ejercicio actual 31-12-20	Ejercicio anterior 31-12-19
A.1. Efectivo y otros activos líquidos equivalentes	62.128.840,11	38.827.066,95
A.2. Activos financieros mantenidos para negociar	566.371,32	1.529.727,30
I. Instrumentos de patrimonio	566.371,32	1.343.693,29
II. Valores representativos de deuda	0,00	186.034,01
III. Derivados	0,00	0,00
IV. Otros	0,00	0,00
A.3. Otros activos financieros a valor razonable con cambios en pérdidas y ganancias	3.516.057,94	3.814.008,80
I. Instrumentos de patrimonio	1.142.359,88	1.037.318,60
II. Valores representativos de deuda	0,00	0,00
III. Instrumentos híbridos	0,00	0,00
IV. Inversiones p.cuenta de tomadores seg.vida que asuman riesgo inversión	2.373.698,06	2.776.690,20
V. Otros	0,00	0,00
A.4. Activos financieros disponibles para la venta	872.727.073,68	866.660.277,95
I. Instrumentos de patrimonio	374.067.554,23	384.800.646,06
II. Valores representativos de deuda	498.659.519,45	481.859.631,89
III. Inversiones p.cuenta de tomadores seg.vida que asuman riesgo inversión	0,00	0,00
IV. Otros	0,00	0,00
A.5. Préstamos y partidas a cobrar	51.073.437,92	46.531.682,10
I. Valores representativos de deuda	18.000.000,00	17.994.531,11
II. Préstamos		
1. Anticipos sobre pólizas	285.827,36	278.165,04
2. Préstamos a entidades del grupo y asociadas	0,00	0,00
3. Préstamos a otras partes vinculadas	0,00	0,00
III. Depósitos en entidades de crédito	2.193.689,03	2.918.720,00
IV. Depósitos constituidos por reaseguro aceptado	514,79	320,25
V. Créditos por operaciones de seguro directo		
1. Tomadores de seguro	23.583.321,04	22.772.662,25
2. Mediadores	126.411,78	341.378,75
VI. Créditos por operaciones de reaseguro	4.708.785,41	313.014,63
VII. Créditos por operaciones de coaseguro	208.811,94	261.627,82
VIII. Desembolsos exigidos	0,00	0,00
IX. Otros créditos		
1. Créditos con las Administraciones Públicas	18,50	4.815,61
2. Resto de créditos	1.966.058,07	1.646.446,64
A.6. Inversiones mantenidas hasta el vencimiento	0,00	0,00
A.7. Derivados de cobertura	0,00	0,00
A.8. Participación del reaseguro en las provisiones técnicas	14.234.488,79	13.954.444,69
I. Provisión para primas no consumidas	741.176,48	808.165,48
II. Provisión de seguros de vida	0,00	0,00
III. Provisión para prestaciones	12.697.389,29	12.406.577,34
IV. Otras provisiones técnicas	795.923,02	739.701,87
A.9. Inmovilizado material e inversiones inmobiliarias	173.429.629,87	174.307.390,81
I. Inmovilizado material	58.246.911,92	58.531.534,85
II. Inversiones inmobiliarias	115.182.717,95	115.775.855,96
A.10. Inmovilizado intangible	270.831,31	300.768,25
I. Fondo de comercio	0,00	0,00
II. Derechos económicos derivados de carteras de pólizas adquiridas a mediadores	0,00	0,00
III. Otro activo intangible	270.831,31	300.768,25
A.11. Participaciones en entidades del grupo y asociadas	61.575.296,90	62.807.739,90
I. Participaciones en empresas asociadas	4.023.372,10	4.023.372,10
II. Participaciones en empresas multigrupo	0,00	0,00
III. Participaciones en empresas del grupo	57.551.924,80	58.784.367,80
A.12. Activos fiscales	41.625.753,29	30.541.163,27
I. Activos por impuesto corriente	1.807.527,75	833.879,23
II. Activos por impuesto diferido	39.818.225,54	29.707.284,04
A.13. Otros activos	32.308.417,31	33.798.637,52
I. Activos y derechos de reembolso por retribuciones a largo plazo al personal	0,00	0,00
II. Comisiones anticipadas y otros costes de adquisición	0,00	0,00
III. Periodificaciones	32.308.417,31	33.798.637,52
IV. Resto de activos	0,00	0,00
A.14. Activos mantenidos para venta	0,00	0,00
TOTAL ACTIVO	1.313.456.198,44	1.273.072.907,54

MGS, SEGUROS Y REASEGUROS S.A.
Balances al cierre del ejercicio 2020 y 2019
(Expresados en euros)

PASIVO y PATRIMONIO NETO	Ejercicio actual 31-12-20	Ejercicio anterior 31-12-19
A.1. Pasivos financieros mantenidos para negociar	0,00	0,00
A.2. Otros pasivos financieros a valor razonable con cambios en pérdidas y ganancias	0,00	0,00
A.3. Débitos y partidas a pagar	60.944.391,91	59.665.907,21
I. Pasivos subordinados	0,00	0,00
II. Depósitos recibidos por reaseguro cedido	412.422,29	423.179,67
III. Deudas por operaciones de seguro		
1. Deudas con asegurados	176.538,05	238.334,96
2. Deudas con mediadores	1.465.771,90	1.320.691,96
3. Deudas condicionadas	3.564.887,32	3.385.313,83
IV. Deudas por operaciones de reaseguro	342.645,66	498.854,99
V. Deudas por operaciones de coaseguro	164.985,09	131.478,57
VI. Obligaciones y otros valores negociables	0,00	0,00
VII. Deudas con entidades de crédito	40.736.867,39	40.450.513,85
VIII. Deudas por operaciones preparatorias de contratos de seguro	0,00	0,00
IX. Otras deudas		
1. Deudas con las Administraciones públicas	4.427.763,92	5.800.210,99
2. Otras deudas con entidades del grupo y asociadas	0,00	0,00
3. Resto de otras deudas	9.652.510,29	7.417.328,39
A.4. Derivados de cobertura	0,00	0,00
A.5. Provisiones técnicas	796.034.920,19	790.921.662,02
I. Provisión para primas no consumidas	95.197.367,60	94.973.256,84
II. Provisión para riesgos en curso	2.636.895,88	3.942.078,88
III. Provisión de seguros de vida		
1. Provisión para primas no consumidas	5.801.111,78	5.689.654,18
2. Provisión para riesgos en curso	0,00	0,00
3. Provisión matemática	533.301.808,85	520.501.513,30
4. Provisión seguros de vida cuando el riesgo de la inversión lo asume el tomador	2.385.867,56	2.817.667,66
IV. Provisión para prestaciones	152.269.169,57	150.434.972,49
V. Provisión para participación en beneficios y para extornos	234.967,07	9.425.566,62
VI. Otras provisiones técnicas	4.207.731,88	3.136.952,05
A.6. Provisiones no técnicas	62.630.987,30	55.561.438,27
I. Provisiones para impuestos y otras contingencias legales	0,00	0,00
II. Provisión para pensiones y obligaciones similares	59.950.106,27	52.527.236,00
III. Provisión para pagos por convenios de liquidación	1.209.956,76	1.179.704,62
IV. Otras provisiones no técnicas	1.470.924,27	1.854.497,65
A.7. Pasivos fiscales	28.868.649,63	25.975.895,62
I. Pasivos por impuesto corriente	0,00	0,00
II. Pasivos por impuesto diferido	28.868.649,63	25.975.895,62
A.8. Resto de pasivos	80.937.065,25	54.040.503,92
I. Periodificaciones	460.131,47	455.764,11
II. Pasivos por asimetrías contables	80.476.933,78	53.584.739,81
III. Comisiones y otros costes de adquisición del reaseguro cedido	0,00	0,00
IV. Otros pasivos	0,00	0,00
A.9. Pasivos vinculados con activos mantenidos para la venta	0,00	0,00
TOTAL PASIVO	1.029.416.014,28	986.165.407,04
B.1. Fondos propios	274.426.413,40	264.191.757,47
I. Capital o fondo mutual		
1. Capital escriturado o fondo mutual	20.000.000,00	20.000.000,00
2. Capital no exigido	0,00	0,00
II. Prima de emisión	0,00	0,00
III. Reservas		
1. Legal y estatutarias	4.000.000,00	4.000.000,00
2. Reserva de estabilización	3.419.113,52	2.311.952,55
3. Otras reservas	235.741.120,88	226.362.393,99
IV. Acciones propias	-5.386.334,49	-5.196.540,95
V. Resultados de ejercicios anteriores		
1. Remanente	0,00	0,00
2. Resultados negativos de ejercicios anteriores	0,00	0,00
VI. Otras aportaciones de socios y mutualistas	0,00	0,00
VII. Resultado del ejercicio	17.931.863,45	16.737.253,71
VIII. Dividendo a cuenta y reserva de estabilización a cuenta	-1.279.349,96	-23.301,83
IX. Otros instrumentos de patrimonio neto	0,00	0,00
B.2. Ajustes por cambios de valor:	9.613.770,76	22.715.743,03
I. Activos financieros disponibles para la venta	69.971.471,08	62.904.297,88
II. Operaciones de cobertura	0,00	0,00
III. Diferencias de cambio y conversión	0,00	0,00
IV. Corrección de asimetrías contables	-60.357.700,32	-40.188.554,85
V. Otros ajustes	0,00	0,00
B.3. Subvenciones, donaciones y legados recibidos	0,00	0,00
TOTAL PATRIMONIO NETO	284.040.184,16	286.907.500,50
TOTAL PASIVO y PATRIMONIO NETO	1.313.456.198,44	1.273.072.907,54

MGS, SEGUROS Y REASEGUROS S.A.
Cuentas de Pérdidas y Ganancias al cierre del ejercicio 2020 y 2019
(Expresados en euros)

I. CUENTA TÉCNICA - SEGURO NO VIDA	Ejercicio actual 31-12-20	Ejercicio anterior 31-12-19
I.1. Primas Imputadas al Ejercicio, Netas de Reaseguro	201.590.457,37	198.369.486,21
a. Primas devengadas	207.357.710,26	207.220.698,83
a1. Seguro directo	207.050.668,35	207.060.068,62
a2. Reaseguro aceptado	354.372,66	349.871,21
a3. Variación de la corrección por deterioro de las primas pendientes de cobro	-47.330,75	-189.241,00
b. Primas del reaseguro cedido	-6.781.336,13	-6.295.801,13
c. Variación de la provisión para primas no consumidas y para riesgos en curso	1.081.072,24	-2.563.454,42
c1. Seguro directo	1.052.369,90	-2.587.500,87
c2. Reaseguro aceptado	28.702,34	24.046,45
d. Variación de la provisión para primas no consumidas, reaseguro cedido	-66.989,00	8.042,93
I.2. Ingresos del inmovilizado material y de las inversiones	16.823.673,20	13.664.961,39
a. Ingresos procedentes de las inversiones inmobiliarias	2.941.131,02	3.148.404,64
b. Ingresos procedentes de inversiones financieras	3.769.403,37	3.393.210,91
c. Aplicaciones de correcciones de valor p.deterioro inmovilizado material e inversiones	462.025,72	250.625,67
c1. Del inmovilizado material y de las inversiones inmobiliarias	462.025,72	250.625,67
c2. De inversiones financieras	0,00	0,00
d. Beneficios en realización del inmovilizado material y de las inversiones	9.651.113,09	6.872.720,17
d1. Del inmovilizado material y de las inversiones inmobiliarias	0,00	187.213,19
d2. De inversiones financieras	9.651.113,09	6.685.506,98
I.3. Otros Ingresos Técnicos	-204,51	-681,85
I.4. Sinistralidad del Ejercicio, Neta de Reaseguro	-117.754.437,65	-128.163.588,04
a. Prestaciones y gastos pagados	-111.280.291,01	-114.709.901,04
a1. Seguro directo	-117.592.016,15	-116.217.525,25
a2. Reaseguro aceptado	-26.978,75	-24.133,95
a3. Reaseguro cedido	6.338.703,89	1.531.758,16
b. Variación de la provisión para prestaciones	2.375.601,94	-3.965.686,54
b1. Seguro directo	2.037.351,28	-5.317.547,52
b2. Reaseguro aceptado	-24.162,80	13.127,30
b3. Reaseguro cedido	362.413,46	1.338.733,68
c. Gastos imputables a prestaciones	-8.849.748,58	-9.488.000,46
I.5. Variación de otras Provisiones Técnicas, Netas de Reaseguro	-1.014.558,68	-949.944,62
I.6. Participación en Beneficios y Externos	0,00	0,00
a. Prestaciones y gastos por participación en beneficios y externos.	0,00	0,00
b. Variación de la provisión para participación en beneficios y externos	0,00	0,00
I.7. Gastos de Explotación Netos	-61.081.247,40	-62.905.493,66
a. Gastos de adquisición	-58.533.019,17	-59.676.622,60
b. Gastos de administración	-4.075.555,23	-4.637.341,57
c. Comisiones y participaciones en el reaseguro cedido y retrocedido	1.527.327,00	1.408.470,51
I.8. Otros Gastos Técnicos	724.569,61	-2.507.055,95
a. Variación del deterioro por insolvencias	-71.766,35	89.496,06
b. Variación del deterioro del inmovilizado	0,00	0,00
c. Variación de prestaciones por convenios de liquidación de siniestros	3.785.911,89	465.223,47
d. Otros	-2.989.575,93	-3.061.775,48
I.9. Gastos del inmovilizado material y de las inversiones	-13.582.037,94	-5.604.556,42
a. Gastos de gestión del inmovilizado material y de las inversiones	-813.815,58	-727.342,81
a1. Gastos del inmovilizado material y de las inversiones inmobiliarias	-497.026,65	-553.960,05
a2. Gastos de inversiones y cuentas financieras	-316.788,93	-173.382,76
b. Correcciones de valor del inmovilizado material y de las inversiones	-1.302.204,34	-3.027.250,08
b1. Amortización del inmovilizado material y de las inversiones inmobiliarias	-538.683,14	-523.379,48
b2. Deterioro del inmovilizado material y de las inversiones inmobiliarias	-763.521,20	-2.503.870,60
b3. Deterioro de inversiones financieras	0,00	0,00
c. Pérdidas procedentes del inmovilizado material y de las inversiones	-11.466.018,02	-1.849.963,53
c1. Del inmovilizado material y de las inversiones inmobiliarias	-562,53	0,00
c2. De las inversiones financieras	-11.465.455,49	-1.849.963,53
I.10. Subtotal (Resultado de la Cuenta Técnica del Seguro No Vida)	25.706.214,00	11.903.127,06

MGS, SEGUROS Y REASEGUROS S.A.
Cuentas de Pérdidas y Ganancias al cierre del ejercicio 2020 y 2019
(Expresados en euros)

II. CUENTA TÉCNICA - SEGURO VIDA	Ejercicio actual 31-12-20	Ejercicio anterior 31-12-19
II.1. Primas Imputadas al Ejercicio, Netas de Reaseguro	89.341.706,20	89.152.794,61
a. Primas devengadas	89.472.578,60	89.313.684,69
a1. Seguro directo	89.537.419,07	89.317.447,47
a2. Reaseguro aceptado	0,00	0,00
a3. Variación de la corrección por deterioro de las primas pendientes de cobro	-64.840,47	-3.762,78
b. Primas del reaseguro cedido	-19.414,80	-23.313,33
c. Variación de la provisión para primas no consumidas y para riesgos en curso	-111.457,60	-137.576,75
c1. Seguro directo	-111.457,60	-137.576,75
c2. Reaseguro aceptado	0,00	0,00
d. Variación de la provisión para primas no consumidas, reaseguro cedido	0,00	0,00
II.2. Ingresos del inmovilizado material y de las inversiones	28.545.936,03	37.164.101,39
a. Ingresos procedentes de las inversiones inmobiliarias	4.022.217,47	4.278.801,09
b. Ingresos procedentes de inversiones financieras	17.480.395,96	17.203.783,64
c. Aplicaciones de correcciones de valor p.deterioro inmovilizado material e inversiones	693.601,83	396.081,41
c1. Del inmovilizado material y de las inversiones inmobiliarias	693.601,83	396.081,41
c2. De inversiones financieras	0,00	0,00
d. Beneficios en realización del inmovilizado material y de las inversiones	6.349.720,77	15.285.435,25
d1. Del inmovilizado material y de las inversiones inmobiliarias	831.544,96	0,00
d2. De inversiones financieras	5.518.175,81	15.285.435,25
II.3. Ingresos de inversiones afectas seguros en los que el tomador asume el riesgo de la inversión	0,00	452.077,84
II.4. Otros Ingresos Técnicos	-59,09	-195,06
II.5. Sinistralidad del Ejercicio, Neta de Reaseguro	-94.455.836,01	-95.845.616,95
a. Prestaciones y gastos pagados	-90.224.141,54	-90.774.763,87
a1. Seguro directo	-90.253.674,12	-90.774.763,87
a2. Reaseguro aceptado	0,00	0,00
a3. Reaseguro cedido	29.532,58	2.417,72
b. Variación de la provisión para prestaciones	-3.918.987,07	-4.761.492,84
b1. Seguro directo	-3.847.385,56	-4.761.493,36
b2. Reaseguro aceptado	0,00	0,00
b3. Reaseguro cedido	-71.601,51	0,52
c. Gastos imputables a prestaciones	-312.707,40	-311.777,96
II.6. Variación de Otras Provisiones Técnicas Netas de Reaseguro	-12.368.495,45	4.324.468,56
a. Provisiones para seguros de vida	-12.800.295,55	4.577.598,79
a1. Seguro directo	-12.800.295,55	4.577.598,79
a2. Reaseguro aceptado	0,00	0,00
a3. Reaseguro cedido	0,00	0,00
b. Provisiones p.seg.vida cuando el riesgo inversión lo asuman los tomadores de seguros	431.800,10	-253.130,23
c. Otras provisiones técnicas	0,00	0,00
II.7. Participación en Beneficios y Externos.	8.926.989,20	-8.922.923,28
a. Prestaciones y gastos por participación en beneficios y externos	-263.610,35	-278.844,53
b. Variación de la provisión para participación en beneficios y externos	9.190.599,55	-8.644.078,75
II.8. Gastos de Explotación Netos	-10.078.564,23	-10.534.997,34
a. Gastos de adquisición	-8.952.655,98	-9.284.137,75
b. Gastos de administración	-1.125.639,12	-1.250.881,13
c. Comisiones y participaciones del reaseguro cedido y retrocedido	-269,13	21,54
II.9. Otros Gastos Técnicos	-971.383,16	-940.545,22
a. Variación del deterioro por insolvencias	-20.641,76	25.602,05
b. Variación del deterioro del inmovilizado	0,00	0,00
c. Otros	-950.741,40	-966.147,27
II.10. Gastos del inmovilizado material y de las inversiones	-11.273.942,07	-4.866.847,03
a. Gastos de gestión del inmovilizado material y de las inversiones	-1.382.124,96	-828.703,44
a1. Gastos del inmovilizado material y de las inversiones inmobiliarias	-324.678,92	-351.590,33
a2. Gastos de inversiones y cuentas financieras	-1.057.446,04	-477.113,11
b. Correcciones de valor del inmovilizado material y de las inversiones	-1.605.133,77	-2.262.203,83
b1. Amortización del inmovilizado material y de las inversiones inmobiliarias	-564.096,13	-561.096,66
b2. Deterioro del inmovilizado material y de las inversiones inmobiliarias	-1.041.037,64	-1.701.107,17
b3. Deterioro de inversiones financieras	0,00	0,00
c. Pérdidas procedentes del inmovilizado material y de las inversiones	-8.286.683,34	-1.775.939,76
c1. Del inmovilizado material y de las inversiones inmobiliarias	-748,01	-18.569,50
c2. De las inversiones financieras	-8.285.935,33	-1.757.370,26
II.11. Gastos de inversiones afectas a seguros en los que el tomador asume el riesgo de la inversión	-224.268,23	0,00
II.12. Subtotal (Resultado de la Cuenta Técnica del Seguro de Vida)	-2.557.916,81	9.982.317,52

MGS, SEGUROS Y REASEGUROS S.A.
Cuentas de Pérdidas y Ganancias al cierre del ejercicio 2020 y 2019
(Expresados en euros)

III. CUENTA NO TÉCNICA	Ejercicio actual 31-12-20	Ejercicio anterior 31-12-19
III.1. Ingresos del inmovilizado material y de las inversiones	311.438,19	1.124.899,37
a. Ingresos procedentes de las inversiones inmobiliarias	0,00	0,00
b. Ingresos procedentes de las inversiones financieras	30.737,50	98.025,48
c. Aplicaciones de correcciones de valor p.deterioro inmovilizado material e inversiones	174.373,73	1.013.192,25
c1. Del inmovilizado material y de las inversiones inmobiliarias	174.373,73	1.013.192,25
c2. De inversiones financieras	0,00	0,00
d. Beneficios en realización del inmovilizado material y de las inversiones	106.326,96	13.681,64
d1. Del inmovilizado material y de las inversiones inmobiliarias	0,00	13.681,64
d2. De inversiones financieras	106.326,96	0,00
III.2. Gastos del inmovilizado material y de las inversiones	-415.623,84	-716.871,08
a. Gastos de gestión del inmovilizado material y de las inversiones	-165.341,57	-167.007,16
a1. Gastos del inmovilizado material y de las inversiones inmobiliarias	-165.341,57	-167.007,16
a2. Gastos de inversiones y cuentas financieras	0,00	0,00
b. Correcciones de valor del inmovilizado material y de las inversiones	-156.483,12	-377.636,07
b1. Amortización del inmovilizado material y de las inversiones inmobiliarias	-156.483,12	-156.349,54
b2. Deterioro del inmovilizado material y de las inversiones inmobiliarias	0,00	-221.286,53
b3. Deterioro de inversiones financieras	0,00	0,00
c. Pérdidas procedentes del inmovilizado material y de las inversiones	-93.799,15	-172.227,85
c1. Del inmovilizado material y de las inversiones inmobiliarias	-1.089,65	-172.227,85
c2. De las inversiones financieras	-92.709,50	0,00
III.3. Otros Ingresos	462.988,21	536.897,53
a. Ingresos por la administración de fondos de pensiones	0,00	0,00
b. Resto de ingresos	462.988,21	536.897,53
III.4. Otros Gastos	-2.486.419,06	-1.935.463,68
a. Gastos por la administración de fondos de pensiones	0,00	0,00
b. Resto de gastos	-2.486.419,06	-1.935.463,68
III.5. Subtotal (Resultado de la Cuenta NoTécnica)	-2.127.616,50	-990.537,86
III.6. Resultado antes de impuestos (I.10 + II.12 + III.5)	21.020.680,69	20.894.906,72
III.7. Impuesto sobre Beneficios	-3.088.817,24	-4.157.653,01
III.8. Resultado procedente de operaciones continuadas (III.6 + III.7)	17.931.863,45	16.737.253,71
III.9. Resultado procedente de operaciones interrumpidas neto de impuestos	0,00	0,00
III.10. Resultado del Ejercicio (III.8 + III.9)	17.931.863,45	16.737.253,71

MGS, SEGUROS Y REASEGUROS S.A.
Estados de Cambios en el Patrimonio Neto al cierre del ejercicio 2020 y 2019
(Expresados en euros)

a) ESTADO DE INGRESOS Y GASTOS RECONOCIDOS	Ejercicio actual 31-12-20	Ejercicio anterior 31-12-19
I. RESULTADO DEL EJERCICIO	17.931.863,45	16.737.253,71
II. OTROS INGRESOS Y GASTOS RECONOCIDOS	-20.609.386,25	-1.381.382,58
II.1. Activos financieros disponibles para la venta	9.422.896,57	58.834.164,25
Ganancias y pérdidas por valoración	-1.488.086,01	69.670.599,55
Importes transferidos a la cuenta de pérdidas y ganancias	10.910.982,58	-10.836.435,30
Otras reclasificaciones	0,00	0,00
II.2. Coberturas de los flujos de efectivo	0,00	0,00
Ganancias y pérdidas por valoración	0,00	0,00
Importes transferidos a la cuenta de pérdidas y ganancias	0,00	0,00
Importes transferidos al valor inicial de las partidas cubiertas	0,00	0,00
Otras reclasificaciones	0,00	0,00
II.3. Cobertura de inversiones netas en negocios en el extranjero	0,00	0,00
Ganancias y pérdidas por valoración	0,00	0,00
Importes transferidos a la cuenta de pérdidas y ganancias	0,00	0,00
Otras reclasificaciones	0,00	0,00
II.4. Diferencias de cambio y conversión	0,00	0,00
Ganancias y pérdidas por valoración	0,00	0,00
Importes transferidos a la cuenta de pérdidas y ganancias	0,00	0,00
Otras reclasificaciones	0,00	0,00
II.5. Corrección de asimetrías contables	-26.892.193,97	-53.528.711,04
Ganancias y pérdidas por valoración	-26.892.193,97	-53.528.711,04
Importes transferidos a la cuenta de pérdidas y ganancias	0,00	0,00
Otras reclasificaciones	0,00	0,00
II.6. Activos mantenidos para la venta	0,00	0,00
Ganancias y pérdidas por valoración	0,00	0,00
Importes transferidos a la cuenta de pérdidas y ganancias	0,00	0,00
Otras reclasificaciones	0,00	0,00
II.7. Ganancias / Pérdidas actuariales por retribuciones a largo plazo al personal	-10.009.885,30	-7.147.296,00
II.8. Otros ingresos y gastos reconocidos	0,00	0,00
II.9. Impuesto sobre beneficios	6.869.796,45	460.460,21
III. TOTAL DE INGRESOS Y GASTOS RECONOCIDOS	-2.677.522,80	15.355.871,13



MGS, SEGUROS Y REASEGUROS S.A.
Estados de Cambios en el Patrimonio Neto al cierre del ejercicio 2020 y 2019
(Expresados en euros)

b) ESTADO TOTAL DE CAMBIOS EN EL PATRIMONIO NETO

	Capital o fondo mutual		
	Escriturado	No exigido	Prima de Emisión
A. SALDO AJUSTADO, INICIO DEL AÑO 2019	20.000.000,00	0,00	0,00
I. Total ingresos y gastos reconocidos	0,00	0,00	0,00
II. Operaciones con socios o mutualistas	0,00	0,00	0,00
1. Aumentos de capital o fondo mutual	0,00	0,00	0,00
2. Reducciones de capital o fondo mutual (-)	0,00	0,00	0,00
3. Conversion de pasivos financieros en patrimonio neto (conversion obligaciones, condonaciones de deudas)	0,00	0,00	0,00
4. Distribucion de dividendos o derramas activas (-)	0,00	0,00	0,00
5. Operaciones con acciones o participaciones propias (netas)	0,00	0,00	0,00
6. Incremento ó reducción de patrimonio neto resultante de una combinacion de negocios	0,00	0,00	0,00
7. Otras operaciones con socios o mutualistas	0,00	0,00	0,00
III. Otras variaciones del patrimonio neto	0,00	0,00	0,00
1. Pagos basados en instrumentos de patrimonio	0,00	0,00	0,00
2. Traspasos entre partidas de patrimonio neto	0,00	0,00	0,00
3. Otras variaciones	0,00	0,00	0,00
B. SALDO, FINAL DEL AÑO 2019	20.000.000,00	0,00	0,00
I. Ajustes por cambios de criterio 2019	0,00	0,00	0,00
II. Ajustes por errores 2019	0,00	0,00	0,00
C. SALDO AJUSTADO, INICIO DEL AÑO 2020	20.000.000,00	0,00	0,00
I. Total ingresos y gastos reconocidos	0,00	0,00	0,00
II. Operaciones con socios o mutualistas	0,00	0,00	0,00
1. Aumentos de capital o fondo mutual	0,00	0,00	0,00
2. Reducciones de capital o fondo mutual (-)	0,00	0,00	0,00
3. Conversion de pasivos financieros en patrimonio neto (conversion obligaciones, condonaciones de deudas)	0,00	0,00	0,00
4. Distribucion de dividendos o derramas activas (-)	0,00	0,00	0,00
5. Operaciones con acciones o participaciones propias (netas)	0,00	0,00	0,00
6. Incremento ó reducción de patrimonio neto resultante de una combinacion de negocios	0,00	0,00	0,00
7. Otras operaciones con socios o mutualistas	0,00	0,00	0,00
III. Otras variaciones del patrimonio neto	0,00	0,00	0,00
1. Pagos basados en instrumentos de patrimonio	0,00	0,00	0,00
2. Traspasos entre partidas de patrimonio neto	0,00	0,00	0,00
3. Otras variaciones	0,00	0,00	0,00
D. SALDO, FINAL DEL AÑO 2020	20.000.000,00	0,00	0,00



MGS, SEGUROS Y REASEGUROS S.A.
Estados de Cambios en el Patrimonio Neto al cierre del ejercicio 2020 y 2019
(Expresados en euros)

b) ESTADO TOTAL DE CAMBIOS EN EL PATRIMONIO NETO

	Reservas	Acciones en patrimonio propias	Resultados de ejercicios anteriores
A. SALDO AJUSTADO, INICIO DEL AÑO 2019	221.894.871,32	-4.978.625,28	0,00
I. Total ingresos y gastos reconocidos	-5.360.472,00	0,00	0,00
II. Operaciones con socios o mutualistas	0,00	-217.915,67	0,00
1. Aumentos de capital o fondo mutual	0,00	0,00	0,00
2. Reducciones de capital o fondo mutual (-)	0,00	0,00	0,00
3. Conversion de pasivos financieros en patrimonio neto (conversion obligaciones, condonaciones de deudas)	0,00	0,00	0,00
4. Distribucion de dividendos o derramas activas (-)	0,00	0,00	0,00
5. Operaciones con acciones o participaciones propias (netas)	0,00	-217.915,67	0,00
6. Incremento ó reducción de patrimonio neto resultante de una combinacion de negocios	0,00	0,00	0,00
7. Otras operaciones con socios o mutualistas	0,00	0,00	0,00
III. Otras variaciones del patrimonio neto	16.139.947,22	0,00	0,00
1. Pagos basados en instrumentos de patrimonio	0,00	0,00	0,00
2. Traspasos entre partidas de patrimonio neto	16.139.947,22	0,00	0,00
3. Otras variaciones	0,00	0,00	0,00
B. SALDO, FINAL DEL AÑO 2019	232.674.346,54	-5.196.540,95	0,00
I. Ajustes por cambios de criterio 2019	0,00	0,00	0,00
II. Ajustes por errores 2019	0,00	0,00	0,00
C. SALDO AJUSTADO, INICIO DEL AÑO 2020	232.674.346,54	-5.196.540,95	0,00
I. Total ingresos y gastos reconocidos	-7.507.413,98	0,00	0,00
II. Operaciones con socios o mutualistas	0,00	-189.793,54	0,00
1. Aumentos de capital o fondo mutual	0,00	0,00	0,00
2. Reducciones de capital o fondo mutual (-)	0,00	0,00	0,00
3. Conversion de pasivos financieros en patrimonio neto (conversion obligaciones, condonaciones de deudas)	0,00	0,00	0,00
4. Distribucion de dividendos o derramas activas (-)	0,00	0,00	0,00
5. Operaciones con acciones o participaciones propias (netas)	0,00	-189.793,54	0,00
6. Incremento ó reducción de patrimonio neto resultante de una combinacion de negocios	0,00	0,00	0,00
7. Otras operaciones con socios o mutualistas	0,00	0,00	0,00
III. Otras variaciones del patrimonio neto	17.993.301,84	0,00	0,00
1. Pagos basados en instrumentos de patrimonio	0,00	0,00	0,00
2. Traspasos entre partidas de patrimonio neto	17.993.301,84	0,00	0,00
3. Otras variaciones	0,00	0,00	0,00
D. SALDO, FINAL DEL AÑO 2020	243.160.234,40	-5.386.334,49	0,00



MGS, SEGUROS Y REASEGUROS S.A.
Estados de Cambios en el Patrimonio Neto al cierre del ejercicio 2020 y 2019
(Expresados en euros)

b) ESTADO TOTAL DE CAMBIOS EN EL PATRIMONIO NETO

	Otras aportaciones de socios o mutualistas	Resultado del ejercicio	Dividendo a cuenta y Reserva Estabilizacion a cuenta
A. SALDO AJUSTADO, INICIO DEL AÑO 2019	0,00	16.478.605,48	-361.960,09
I. Total ingresos y gastos reconocidos	0,00	16.737.253,71	0,00
II. Operaciones con socios o mutualistas	0,00	0,00	0,00
1. Aumentos de capital o fondo mutual	0,00	0,00	0,00
2. Reducciones de capital o fondo mutual (-)	0,00	0,00	0,00
3. Conversion de pasivos financieros en patrimonio neto (conversion obligaciones, condonaciones de deudas)	0,00	0,00	0,00
4. Distribucion de dividendos o derramas activas (-)	0,00	0,00	0,00
5. Operaciones con acciones o participaciones propias (netas)	0,00	0,00	0,00
6. Incremento ó reduccion de patrimonio neto resultante de una combinacion de negocios	0,00	0,00	0,00
7. Otras operaciones con socios o mutualistas	0,00	0,00	0,00
III. Otras variaciones del patrimonio neto	0,00	-16.478.605,48	338.658,26
1. Pagos basados en instrumentos de patrimonio	0,00	0,00	0,00
2. Traspasos entre partidas de patrimonio neto	0,00	-16.478.605,48	338.658,26
3. Otras variaciones	0,00	0,00	0,00
B. SALDO, FINAL DEL AÑO 2019	0,00	16.737.253,71	-23.301,83
I. Ajustes por cambios de criterio 2019	0,00	0,00	0,00
II. Ajustes por errores 2019	0,00	0,00	0,00
C. SALDO AJUSTADO, INICIO DEL AÑO 2020	0,00	16.737.253,71	-23.301,83
I. Total ingresos y gastos reconocidos	0,00	17.931.863,45	0,00
II. Operaciones con socios o mutualistas	0,00	0,00	0,00
1. Aumentos de capital o fondo mutual	0,00	0,00	0,00
2. Reducciones de capital o fondo mutual (-)	0,00	0,00	0,00
3. Conversion de pasivos financieros en patrimonio neto (conversion obligaciones, condonaciones de deudas)	0,00	0,00	0,00
4. Distribucion de dividendos o derramas activas (-)	0,00	0,00	0,00
5. Operaciones con acciones o participaciones propias (netas)	0,00	0,00	0,00
6. Incremento ó reduccion de patrimonio neto resultante de una combinacion de negocios	0,00	0,00	0,00
7. Otras operaciones con socios o mutualistas	0,00	0,00	0,00
III. Otras variaciones del patrimonio neto	0,00	-16.737.253,71	-1.256.048,13
1. Pagos basados en instrumentos de patrimonio	0,00	0,00	0,00
2. Traspasos entre partidas de patrimonio neto	0,00	-16.737.253,71	-1.256.048,13
3. Otras variaciones	0,00	0,00	0,00
D. SALDO, FINAL DEL AÑO 2020	0,00	17.931.863,45	-1.279.349,96



MGS, SEGUROS Y REASEGUROS S.A.
Estados de Cambios en el Patrimonio Neto al cierre del ejercicio 2020 y 2019
(Expresados en euros)

b) ESTADO TOTAL DE CAMBIOS EN EL PATRIMONIO NETO

	Otros instrumentos de patrimonio	Ajustes por cambio de valor	Subvenciones, donaciones y legados recibidos	Total
A. SALDO AJUSTADO, INICIO DEL AÑO 2019	0,00	18.736.653,61	0,00	271.769.545,04
I. Total ingresos y gastos reconocidos	0,00	3.979.089,42	0,00	15.355.871,13
II. Operaciones con socios o mutualistas	0,00	0,00	0,00	-217.915,67
1. Aumentos de capital o fondo mutual	0,00	0,00	0,00	0,00
2. Reducciones de capital o fondo mutual (-)	0,00	0,00	0,00	0,00
3. Conversion de pasivos financieros en patrimonio neto (conversion obligaciones, condonaciones de deudas)	0,00	0,00	0,00	0,00
4. Distribucion de dividendos o derramas activas (-)	0,00	0,00	0,00	0,00
5. Operaciones con acciones o participaciones propias (netas)	0,00	0,00	0,00	-217.915,67
6. Incremento ó reducción de patrimonio neto resultante de una combinacion de negocios	0,00	0,00	0,00	0,00
7. Otras operaciones con socios o mutualistas	0,00	0,00	0,00	0,00
III. Otras variaciones del patrimonio neto	0,00	0,00	0,00	0,00
1. Pagos basados en instrumentos de patrimonio	0,00	0,00	0,00	0,00
2. Traspasos entre partidas de patrimonio neto	0,00	0,00	0,00	0,00
3. Otras variaciones	0,00	0,00	0,00	0,00
B. SALDO, FINAL DEL AÑO 2019	0,00	22.715.743,03	0,00	286.907.500,50
I. Ajustes por cambios de criterio 2019	0,00	0,00	0,00	0,00
II. Ajustes por errores 2019	0,00	0,00	0,00	0,00
C. SALDO AJUSTADO, INICIO DEL AÑO 2020	0,00	22.715.743,03	0,00	286.907.500,50
I. Total ingresos y gastos reconocidos	0,00	-13.101.972,27	0,00	-2.677.522,80
II. Operaciones con socios o mutualistas	0,00	0,00	0,00	-189.793,54
1. Aumentos de capital o fondo mutual	0,00	0,00	0,00	0,00
2. Reducciones de capital o fondo mutual (-)	0,00	0,00	0,00	0,00
3. Conversion de pasivos financieros en patrimonio neto (conversion obligaciones, condonaciones de deudas)	0,00	0,00	0,00	0,00
4. Distribucion de dividendos o derramas activas (-)	0,00	0,00	0,00	0,00
5. Operaciones con acciones o participaciones propias (netas)	0,00	0,00	0,00	-189.793,54
6. Incremento ó reducción de patrimonio neto resultante de una combinacion de negocios	0,00	0,00	0,00	0,00
7. Otras operaciones con socios o mutualistas	0,00	0,00	0,00	0,00
III. Otras variaciones del patrimonio neto	0,00	0,00	0,00	0,00
1. Pagos basados en instrumentos de patrimonio	0,00	0,00	0,00	0,00
2. Traspasos entre partidas de patrimonio neto	0,00	0,00	0,00	0,00
3. Otras variaciones	0,00	0,00	0,00	0,00
D. SALDO, FINAL DEL AÑO 2020	0,00	9.613.770,76	0,00	284.040.184,16



MGS, SEGUROS Y REASEGUROS S.A.
Estados de Flujos de Efectivo al cierre del ejercicio 2019 y 2018
(Expresados en euros)

ESTADO DE FLUJOS DE EFECTIVO	Ejercicio actual 31-12-20	Ejercicio anterior 31-12-19
A. FLUJOS DE EFECTIVO DE LAS ACTIVIDADES DE EXPLOTACIÓN		
A.1. Actividad aseguradora	12.587.138,90	-31.374.311,14
1. Cobros seguro directo, coaseguro y reaseguro aceptado	297.038.985,68	296.973.096,77
2. Pagos seguro directo, coaseguro y reaseguro aceptado	-191.004.439,17	-182.781.295,39
3. Cobros reaseguro cedido	455.598,22	483.705,16
4. Pagos reaseguro cedido	-3.686.097,81	-3.725.613,19
5. Recobro de prestaciones	0,00	0,00
6. Pagos de retribuciones a mediadores	-27.284.601,42	-27.260.570,22
7. Otros cobros de explotación	50.655.296,73	55.650.665,91
8. Otros pagos de explotación	-113.587.603,33	-170.714.300,18
9. Total cobros de efectivo de la actividad aseguradora (1+3+5+7) = I	348.149.880,63	353.107.467,84
10. Total pagos de efectivo de la actividad aseguradora (2+4+6+8) = II	-335.562.741,73	-384.481.778,98
A.2. Otras actividades de explotación	-1.510.392,98	1.570.330,28
1. Cobros de actividades de gestión de fondos de pensiones	0,00	0,00
2. Pagos de actividades de gestión de fondos de pensiones	0,00	0,00
3. Cobros de otras actividades	272,57	0,00
4. Pagos de otras actividades	-1.090.203,78	-301.986,14
5. Total cobros de efectivo de otras actividades de explotación (1+3) = III	272,57	0,00
6. Total pagos de efectivo de otras actividades de explotación (2+4) = IV	-1.090.203,78	-301.986,14
7. Cobros y pagos por impuesto sobre beneficios (V)	-420.461,77	1.872.316,42
A.3. Total flujos de efectivo netos de actividades de explotación (I+II+III+IV+V)	11.076.745,92	-29.803.980,86
B. FLUJOS DE EFECTIVO DE LAS ACTIVIDADES DE INVERSIÓN		
B.1. Cobros de actividades de inversión	165.908.425,54	526.702.357,73
1. Inmovilizado material	5.754,47	0,00
2. Inversiones inmobiliarias	1.745.912,90	1.401.949,37
3. Activos intangibles	0,00	0,00
4. Instrumentos financieros	144.219.506,56	484.041.312,86
5. Participaciones en entidades del grupo, multigrupo y asociadas	2.183.703,00	30.027,63
6. Intereses cobrados	12.999.811,55	37.885.284,71
7. Dividendos cobrados	4.753.737,06	3.343.783,16
8. Unidad de negocio	0,00	0,00
9. Otros cobros relacionados con actividades de inversión	0,00	0,00
10. Total cobros de efectivo de las actividades de inversión (1+2+3+4+5+6+7+8+9) =	165.908.425,54	526.702.357,73
B.2. Pagos de actividades de inversión	-153.683.398,30	-492.407.862,56
1. Inmovilizado material	-2.734.842,28	-796.133,07
2. Inversiones inmobiliarias	-637.924,83	-1.011.120,63
3. Activos intangibles	-23.723,36	0,00
4. Instrumentos financieros	-150.286.907,83	-485.475.608,71
5. Participaciones en entidades del grupo, multigrupo y asociadas	0,00	-5.125.000,15
6. Unidad de negocio	0,00	0,00
7. Otros pagos relacionados con actividades de inversión	0,00	0,00
8. Total pagos de efectivo de las actividades de inversión (1+2+3+4+5+6+7) = VII	-153.683.398,30	-492.407.862,56
B.3. Total flujos de efectivo de actividades de inversión (VI+VII)	12.225.027,24	34.294.495,17
C. FLUJOS DE EFECTIVO DE LAS ACTIVIDADES DE FINANCIACIÓN		
C.1. Cobros de actividades de financiación	0,00	0,00
1. Pasivos subordinados	0,00	0,00
2. Cobros por emisión de instrumentos de patrimonio y ampliación de capital	0,00	0,00
3. Derramas activas y aportaciones de los socios o mutualistas	0,00	0,00
4. Enajenación de valores propios	0,00	0,00
5. Otros cobros relacionados con actividades de financiación	0,00	0,00
6. Total cobros de efectivo de las actividades de financiación (1+2+3+4+5) = VIII	0,00	0,00
C.2. Pagos de actividades de financiación	0,00	0,00
1. Dividendos a los accionistas	0,00	0,00
2. Intereses pagados	0,00	0,00
3. Pasivos subordinados	0,00	0,00
4. Pagos por devolución de aportaciones a los accionistas	0,00	0,00
5. Derramas pasivas y devolución de aportaciones a los mutualistas	0,00	0,00
6. Adquisición de valores propios	0,00	0,00
7. Otros pagos relacionados con actividades de financiación	0,00	0,00
8. Total pagos de efectivo de las actividades de financiación (1+2+3+4+5+6+7) = IX	0,00	0,00
C.3. Total flujos de efectivo netos de actividades de financiación (VIII+IX)	0,00	0,00
Efecto de las variaciones de los tipos de cambio (X)	0,00	0,00
Total aumento / disminuciones de efectivo y equivalentes (A.3 + B.3 + C.3 + X)	23.301.773,16	4.490.514,31
Efectivo y equivalentes al inicio del periodo	38.827.066,95	34.336.552,64
Efectivo y equivalentes al final del periodo	62.128.840,11	38.827.066,95
Componentes del efectivo y equivalentes al final del periodo		
1. Caja y bancos	62.128.840,11	38.827.066,95
2. Otros activos financieros	0,00	0,00
3. Descubiertos bancarios reintegrables a la vista	0,00	0,00
Total Efectivo y equivalentes al final del periodo (1 + 2 + 3)	62.128.840,11	38.827.066,95

MGS, SEGUROS Y REASEGUROS S.A.
Memoria de las cuentas anuales correspondiente al ejercicio anual terminado
el 31 de diciembre de 2020

1. Actividad de la Entidad

MGS, Seguros y Reaseguros S.A. (en adelante la Entidad), fue constituida el 15 de marzo de 1907 por tiempo indefinido.

El domicilio social de la compañía se establece en la calle Paseo María Agustín número 4 de Zaragoza. Su ámbito de actuación es nacional.

La Entidad está sujeta a la Ley 20/2015, de 14 de julio, de ordenación, supervisión y solvencia de las entidades aseguradas y reaseguradoras y el Real Decreto 1060/2015, de 20 de noviembre, de ordenación, supervisión y solvencia de las entidades aseguradoras y reaseguradoras que desarrolla la Ley anterior.

Además, cumple con la normativa y regulaciones de las entidades aseguradoras operantes en España, constituida principalmente por el Real Decreto Legislativo 6/2004 de 29 de octubre, por el que se aprueba el Texto Refundido de la Ley de Ordenación y Supervisión de los Seguros Privados, el Reglamento que desarrolla dicha Ley y demás disposiciones vigentes.

El objeto social, desde su constitución, consiste en la práctica de operaciones de seguros para satisfacer las necesidades de aseguramiento a sus clientes. Por ello, la Entidad opera en la práctica totalidad de los ramos existentes, siendo los más importantes por su volumen de operaciones los siguientes: Vida, Automóviles, Incendios y Accidentes.

La estructura interna de la Entidad está basada en la existencia de una Sede Central, Direcciones Territoriales, Centros de Prestaciones y Sucursales implantadas en todas las provincias españolas.

El organigrama de la Entidad, durante el ejercicio 2020, se ha estructurado en una Dirección General, un Comité de Dirección y un Departamento de Auditoría Interna, dependientes del Consejo de Administración.

El reaseguro cedido se efectúa mediante contratos proporcionales y no proporcionales, estos últimos en Automóviles, Responsabilidad Civil, Incendios y Multirriesgos con un cuadro reasegurador fijo de primeras compañías nacionales y europeas.

La actividad de aceptación de reaseguro se circunscribe, en la actualidad, a partidas procedentes de negocios comunes con Pools o Agrupaciones de Interés Económico.

MGS, SEGUROS Y REASEGUROS S.A.

Memoria de las cuentas anuales correspondiente al ejercicio anual terminado el 31 de diciembre de 2020

Las Cuentas Anuales Consolidadas del Grupo MGS, Seguros y Reaseguros S.A. a 31 de diciembre de 2020 al igual que el pasado año, se han formulado de forma separada de estas Cuentas Anuales Individuales, si bien con la misma fecha. Las sociedades que se incluyen en el ámbito de consolidación son:

- | | |
|--------------------------|---|
| Sociedad dominante: | <ul style="list-style-type: none">● MGS, Seguros y Reaseguros S.A. |
| Sociedades dependientes: | <ul style="list-style-type: none">● MGS, Servicios para Seniors S.A.● Gerontocat, S.L.U● Riosol Residencial S.L.U.● Explogeron, S.L.U. |
| Sociedades asociadas: | <ul style="list-style-type: none">● Gesnorte S.A., S.G.I.I.C.● Ackcent Cybersecurity S.L. |

Las principales magnitudes que se desprenden de dichas Cuentas Anuales Consolidadas, en miles de euros, son las siguientes:

	2020	2019
Activo total	1.311.179	1.278.166
Total patrimonio neto	279.037	289.465
Primas imputadas, netas de reaseguro	290.932	281.385
Resultados consolidados del ejercicio después de impuestos	8.883	17.404

Las Cuentas Anuales Consolidadas formuladas por los Administradores de la Entidad Dominante se depositan en el Registro Mercantil de Zaragoza.

MGS, SEGUROS Y REASEGUROS S.A.
Memoria de las cuentas anuales correspondiente al ejercicio anual terminado
el 31 de diciembre de 2020

2. Bases de presentación de las Cuentas Anuales

2.1 Imagen fiel

Las Cuentas Anuales se han preparado a partir de los registros contables de la Entidad y se presentan de acuerdo con la legislación mercantil vigente y con las normas establecidas en el Plan Contable de Entidades Aseguradoras aprobado mediante Real Decreto 1317/2008, así como por el Real Decreto 1736/2010, por el que se modifica dicho Plan de Contabilidad, con objeto de mostrar la imagen fiel del patrimonio, de la situación financiera y de los resultados de la Entidad, así como la veracidad de los flujos de efectivo incorporados en el Estado de Flujos de Efectivo.

Asimismo, estas cuentas anuales se han formulado por los Administradores de acuerdo con el restante marco normativo de información financiera aplicable a la Sociedad, que es el establecido en:

- a) El Código de Comercio y la restante legislación mercantil.
- b) La Ley 20/2015, de 14 de julio, de ordenación, supervisión y solvencia de las Entidades Aseguradoras y Reaseguradoras (en adelante, "LOSSEAR").
- c) Real Decreto 1060/2015, de 20 de noviembre, de Ordenación, Supervisión y Solvencia de las Entidades Aseguradoras y Reaseguradoras (en adelante, "ROSSEAR"), así como los artículos vigentes del Real Decreto 2486/1998 de 20 de noviembre, por el que se aprueba el Reglamento de Ordenación y Supervisión de Seguros (en adelante, "ROSSP").
- d) Disposiciones reguladoras establecidas por la Dirección General de Seguros y Fondos de Pensiones.
- e) Las normas de obligado cumplimiento aprobadas por el Instituto de Contabilidad y Auditoría de Cuentas en desarrollo del Plan General de Contabilidad y sus normas complementarias.

No existe ningún principio contable de aplicación obligatoria que teniendo un efecto significativo en las Cuentas Anuales se haya dejado de aplicar.

Las Cuentas Anuales correspondientes al ejercicio 2020 han sido formuladas por el Consejo de Administración y se someterán a la Junta General de Accionistas, sin esperar cambios sobre las mismas.

2.2 Aspectos críticos de la valoración y estimación de la incertidumbre

La preparación de las Cuentas Anuales exige el uso por parte de la Entidad de ciertas estimaciones y juicios en relación con el futuro que se evalúan continuamente y se basan en la experiencia histórica y otros factores, incluidas las expectativas de sucesos futuros que se creen razonables bajo las circunstancias actuales.

Las estimaciones contables resultantes, por definición, constituyen una aproximación razonable a los correspondientes resultados reales. Básicamente, estas estimaciones hacen referencia a:

MGS, SEGUROS Y REASEGUROS S.A.
Memoria de las cuentas anuales correspondiente al ejercicio anual terminado
el 31 de diciembre de 2020

- La determinación del valor recuperable de las participaciones en empresas de grupo y asociadas (Ver Nota 9)
- Las pérdidas por deterioro de determinados activos (Véanse Notas 5, 6, 7 y 9).
- El valor razonable de determinados activos no cotizados (Véase Nota 9).
- La vida útil de los activos materiales, inversiones inmobiliarias e intangibles (Véanse Notas 5, 6 y 7).
- Provisión por retribución a largo plazo (Véase Nota 14).
- Cálculo de las Provisiones Técnicas de los ramos de Vida y no Vida (Véase Nota 19).
- Activos y Pasivos por impuestos diferidos (Véase Nota 10).

A pesar de que estas estimaciones se han realizado en función de la mejor información disponible sobre los hechos analizados en cada fecha de cierre contable y teniendo en cuenta la situación económica actual derivada de la pandemia del COVID-19, es posible que acontecimientos que puedan tener lugar en el futuro obliguen a modificarlas (al alza o a la baja) en próximos ejercicios, lo que se haría, contra las correspondientes Cuentas de Pérdidas y Ganancias o Reservas Patrimoniales según el concepto de que se trate.

2.3 Comparación de la información

Los estados financieros del ejercicio 2020, que comprenden el Balance, la Cuenta de Pérdidas y Ganancias, el Estado de Cambios en el Patrimonio Neto, el Estado de Flujos de Efectivo y las Notas de la Memoria, se presentan de forma comparativa con dichos estados del ejercicio precedente.

Las cifras contenidas en las presentes Cuentas Anuales están expresadas en unidades de euros en cuanto al Balance, la Cuenta de Pérdidas y Ganancias, el Estado de Cambios en el Patrimonio Neto y el Estado de Flujos de Efectivo, y en miles de euros en lo referente a la Memoria, salvo que se indique otra unidad.

2.4 Criterios de imputación de ingresos y gastos

El criterio de imputación entre los ramos de Vida y de No Vida aplicado por la Entidad para la afectación de las inversiones a una u otra actividad, en orden a la imputación a las mismas de los gastos e ingresos financieros, ha tenido en cuenta la existencia de una adecuada cobertura en provisiones, tanto para el negocio de Vida como para el de No Vida, procediéndose en cada ejercicio a las verificaciones necesarias para dar cumplimiento a los criterios establecidos por la normativa aplicable en cuanto a la rentabilidad de las inversiones en relación con el tipo de interés técnico medio.

Una vez efectuado el reparto, los ingresos y gastos financieros asociados a cada inversión específica se imputan a la correspondiente cuenta técnica de Vida o de No Vida.

MGS, SEGUROS Y REASEGUROS S.A.
Memoria de las cuentas anuales correspondiente al ejercicio anual terminado
el 31 de diciembre de 2020

La distribución de los gastos reclasificables por destino entre los ramos Vida y No Vida se basa en la metodología del Sistema de Costes ABC (Costes Basados en las Actividades).

El Sistema de Costes ABC está desarrollado en dos fases secuenciales. En una primera fase, se distribuyen los gastos reclasificables por destino sobre la base del binomio centro de coste y cuestionario de dedicación por actividades, donde cada actividad tiene implícito un destino. En una segunda fase se realiza la distribución por ramos y modalidades sobre la base de unos criterios definidos, relacionados con cada una de las actividades incorporadas en el Modelo ABC. Estos criterios están basados en datos estadísticos, monetarios y ponderaciones con tiempos de dedicación por ramos de las actividades relacionadas con el negocio asegurador.

Para las cuentas de ingresos y gastos no reclasificables los criterios de distribución están asociados a la naturaleza de cada cuenta.

Durante los ejercicios 2020 y 2019, se ha procedido a la actualización de parámetros en la imputación del sistema de costes ABC.

2.5 Elementos registrados en varias partidas

A efectos de facilitar la comprensión del Balance, de la Cuenta de Resultados, del Estado de Cambios en el Patrimonio Neto y del Estado de Flujos de Efectivo, estos Estados se presentan de forma agrupada recogiendo los análisis requeridos en las Notas correspondientes de la Memoria.

2.6 Cambios de criterios contables

En el ejercicio en curso no se han realizado ajustes por cambios de criterios contables.

2.7 Corrección de errores

En el ejercicio en curso no se han realizado ajustes por corrección de errores.

2.8 Información relevante relativa a COVID-19

La Entidad ha elaborado estas Cuentas Anuales del ejercicio 2020 bajo el principio de empresa en funcionamiento, habiendo tenido en consideración, la situación del ejercicio 2020 y la situación actual del COVID-19, así como sus posibles efectos en la economía en general y en la empresa en particular, no existiendo riesgo de continuidad en su actividad.

Detallamos a continuación las medidas y efectos, a nuestro juicio más relevantes, que han tenido lugar por dicha pandemia en nuestra Entidad.



MGS, SEGUROS Y REASEGUROS S.A.

Memoria de las cuentas anuales correspondiente al ejercicio anual terminado el 31 de diciembre de 2020

A. Relación de las principales medidas implementadas:

- Activación de un Plan de Contingencia.
- Asegurar la protección de los empleados y la continuidad de la actividad: se ha implantado el teletrabajo para todos nuestros empleados y se han adecuado los puestos de trabajo bajo estrictos protocolos de seguridad diseñados según lo establecido por los diferentes organismos públicos competentes.
- Replanteamiento de procesos para mantener el soporte operativo en condiciones extremas.
- Continuidad del servicio al cliente a través de medios telemáticos.
- Flexibilización en el fraccionamiento y pago de los recibos.

B. Efectos más relevantes provocados por el COVID-19

El COVID-19 no ha tenido un impacto significativo en nuestra cifra de negocios ni en el resultado del ejercicio, más allá de los efectos que han tenido en nuestras inversiones las fluctuaciones de los mercados, tanto en las inversiones inmobiliarias como en las financieras, tal y como se puede consultar en las notas 8 y 9, respectivamente.

Finalmente, cabe indicar que, siguiendo las recomendaciones de las autoridades europeas a las entidades financieras respecto a la contención del pago de dividendos y la compra de acciones propias al objeto de preservar su liquidez, no se incluyó en el Orden del día de la Junta General de Accionistas celebrada el 27 de mayo de 2020 el Programa de Adquisición de Acciones que se venía poniendo a disposición de nuestros accionistas.

MGS, SEGUROS Y REASEGUROS S.A.
Memoria de las cuentas anuales correspondiente al ejercicio anual terminado
el 31 de diciembre de 2020

3. Aplicación de resultados

La propuesta de distribución de resultados del ejercicio 2020 que el Consejo de Administración de la Entidad propondrá, para su aprobación, en miles de euros, a la Junta General de Accionistas es la siguiente:

Base de reparto	Importe
Pérdidas y ganancias	17.932
Total	17.932

Aplicación	Importe
A reserva de estabilización a cuenta	1.279
A reserva de capitalización	1.755
A reservas voluntarias	14.898
Total	17.932

La propuesta de distribución de resultados del ejercicio cumple con los requisitos y limitaciones establecidos en la normativa legal y en los Estatutos Sociales.

MGS, SEGUROS Y REASEGUROS S.A.
 Memoria de las cuentas anuales correspondiente al ejercicio anual terminado
 el 31 de diciembre de 2020

La propuesta de distribución de resultados del ejercicio 2019, aprobada en pasada Junta General de Accionistas, en miles de euros, fue la siguiente:

Base de reparto	Importe
Pérdidas y ganancias	16.737
Total	16.737

Aplicación	Importe
A reserva de estabilización a cuenta	23
A reserva de capitalización	1.617
A reservas voluntarias	15.097
Total	16.737

MGS, SEGUROS Y REASEGUROS S.A.
Memoria de las cuentas anuales correspondiente al ejercicio anual terminado
el 31 de diciembre de 2020

4. Normas de registro y valoración

Los criterios contables aplicados en relación con las siguientes partidas son los siguientes:

4.1 Inmovilizado intangible

a. Aplicaciones informáticas

Las licencias para programas informáticos compradas a terceros se capitalizan sobre la base de los costes en que se ha incurrido para adquirirlas y prepararlas para usar el programa específico. Estos costes se amortizan durante sus vidas útiles estimadas de forma lineal (en cuatro años) desde su puesta en funcionamiento.

Los gastos relacionados con el mantenimiento de programas informáticos se reconocen como gasto cuando se incurre en ellos. Se amortizan con un porcentaje del 25%.

Los activos que están totalmente amortizados se dan de baja tanto del activo como de la amortización acumulada.

En todo caso, a efectos de corrección valorativa por deterioro, se evaluará al menos anualmente si existen indicios del mismo.

b. Otros inmovilizados intangibles

Las concesiones administrativas compradas a terceros se capitalizan sobre la base de los costes en que se ha incurrido para adquirirlas y prepararlas para su uso. Estos costes se amortizan durante sus vidas útiles estimadas de forma lineal.

Los activos que están totalmente amortizados se dan de baja tanto del activo como de la amortización acumulada.

4.2 Inmovilizado material e inversiones inmobiliarias

a. Inmovilizado material

Los elementos del inmovilizado material se reconocen por su precio de adquisición, actualizado, en su caso, por las sucesivas revalorizaciones que tuvieron lugar hasta el año 1984, e incluyen el valor de la actualización legal practicada de acuerdo con lo establecido en el Real Decreto-Ley 7/1996, de 7 de junio menos la amortización acumulada y el importe acumulado de las pérdidas reconocidas. El importe de la actualización fue establecido aplicando a los valores de adquisición y a las correspondientes dotaciones anuales de amortización los coeficientes en función del año de compra y de amortización de los elementos, respectivamente, que fueron publicados en la normativa que regula las operaciones de actualización. Los

MGS, SEGUROS Y REASEGUROS S.A.

Memoria de las cuentas anuales correspondiente al ejercicio anual terminado el 31 de diciembre de 2020

impuestos indirectos que gravan dichos elementos, que no sean directamente recuperables de Hacienda, así como el valor actual de las obligaciones asumidas por desmantelamiento, retiro o rehabilitación que dan lugar al registro de provisiones, forman parte del precio de adquisición o coste de producción.

Los costes de ampliación, modernización o mejora de los bienes del inmovilizado material se incorporan al activo como mayor valor del bien exclusivamente cuando suponen un aumento de su capacidad, productividad o alargamiento de su vida útil, y siempre que sea posible conocer o estimar el valor contable de los elementos que resultan dados de baja del inventario por haber sido sustituidos.

Los costes de reparaciones importantes se activan y se amortizan durante la vida útil estimada de los mismos, mientras que los gastos de mantenimiento recurrentes se cargan en la Cuenta de Pérdidas y Ganancias durante el ejercicio en que se incurre en ellos.

La amortización del inmovilizado material, con excepción de los terrenos que no se amortizan, se calcula sistemáticamente por el método lineal en función de su vida útil estimada, atendiendo a la depreciación efectivamente sufrida por su funcionamiento, uso y disfrute. Las vidas útiles estimadas son:

	Años vida útil estimada	% anual de amortización
Construcciones	75	1,33%
Instalaciones técnicas inmuebles propios	10	10%
Instalaciones técnicas inmuebles arrendados	5	20%
Mobiliario	10	10%
Elementos de transporte	6	16,67%
Equipo informático	4	25%
Otro inmovilizado:		
Máquinas de oficina y otras	10	10%
Máquinas de reproducción de documentos	6,6	15%
Equipo audiovisual	5	20%



MGS, SEGUROS Y REASEGUROS S.A.
Memoria de las cuentas anuales correspondiente al ejercicio anual terminado
el 31 de diciembre de 2020

El valor residual y la vida útil de los activos se revisan, ajustándose si fuese necesario, en la fecha de cada cierre anual.

Los activos que están totalmente amortizados se dan de baja tanto del activo como de la amortización acumulada.

Cuando el valor contable de un activo es superior a su importe recuperable estimado, su valor se reduce de forma inmediata hasta su importe recuperable. Anualmente, se evaluará si existen indicios de deterioro.

Las pérdidas y ganancias por la venta de inmovilizado material se calculan comparando los ingresos obtenidos por la venta con el valor contable y se registran en la Cuenta de Pérdidas y Ganancias.

b. Inversiones inmobiliarias

Las inversiones inmobiliarias comprenden edificios en propiedad que se mantienen para la obtención de rentas a largo plazo y no están ocupados por la Entidad. El resto de inmuebles propiedad de la Entidad, se incluyen en el epígrafe inmovilizado material. Los elementos incluidos en este epígrafe se presentan valorados por su coste de adquisición, actualizado, en su caso, por las sucesivas revalorizaciones que tuvieron lugar hasta el año 1984, e incluyen el valor de la actualización legal practicada de acuerdo con lo establecido en el Real Decreto-Ley 7/1996, de 7 de junio, menos su correspondiente amortización acumulada y las pérdidas por deterioro que hayan experimentado.

Para el cálculo de la amortización de las inversiones inmobiliarias se utiliza el método lineal en función de los años de vida útil estimados para los mismos que es de 75 años.

4.3 Pérdidas por deterioro del valor de los activos no financieros

Los activos sujetos a amortización se someten a pruebas de pérdidas por deterioro siempre que algún suceso o cambio en las circunstancias indiquen que el valor contable puede no ser recuperable. Se reconoce una pérdida por deterioro por el exceso del valor contable del activo sobre su importe recuperable, entendido este como el valor razonable del activo menos los costes de venta o el valor en uso, el mayor de los dos. A efectos de evaluar las pérdidas por deterioro del valor, los activos se agrupan al nivel más bajo para el que hay flujos de efectivo identificables por separado (unidades generadoras de efectivo). Los activos no financieros que hubieran sufrido una pérdida por deterioro se someten a revisiones a cada fecha de Balance por si se hubieran producido reversiones de la pérdida.

4.4 Arrendamientos

a. Cuando la Entidad es el arrendatario – Arrendamiento operativo

Los arrendamientos en los que el arrendador conserva una parte importante de los riesgos y beneficios derivados de la titularidad se clasifican como arrendamientos operativos. Los pagos en concepto de arrendamiento operativo (netos de cualquier incentivo recibido del arrendador) se cargan en la cuenta de pérdidas y ganancias del ejercicio en que se devengan sobre una base lineal durante el período de arrendamiento



MGS, SEGUROS Y REASEGUROS S.A.
Memoria de las cuentas anuales correspondiente al ejercicio anual terminado
el 31 de diciembre de 2020

b. Cuando la Entidad es el arrendador

Cuando los activos son arrendados bajo arrendamiento operativo, el activo se incluye en el balance de acuerdo con su naturaleza. Los ingresos derivados del arrendamiento se reconocen de forma lineal durante el plazo del arrendamiento.

4.5 Comisiones anticipadas y otros gastos de adquisición activados

Los gastos de adquisición de pólizas no son activados, registrándose en su totalidad como gastos en el mismo ejercicio en que se producen los contratos de seguros.

4.6 Activos financieros

En la Nota 9 de las presentes Cuentas Anuales se muestran los saldos de los activos financieros en vigor a 31 de diciembre de 2020 y 2019, junto con su naturaleza específica, clasificados de acuerdo con los siguientes criterios:

a. Préstamos y partidas a cobrar

Incluye activos financieros no derivados con cobros fijos o determinables que no cotizan en un mercado activo, tales como valores representativos de deuda no negociados en un mercado activo, anticipos sobre pólizas, imposiciones a plazo fijo, créditos por operaciones de seguros.

Estos activos financieros se valoran inicialmente por su valor razonable, incluidos los costes de transacción que les sean directamente imputables, y posteriormente a coste amortizado reconociendo los intereses devengados en función de su tipo de interés efectivo, entendido como el tipo de actualización que iguala el valor en libros del instrumento con la totalidad de sus flujos de efectivo estimados hasta su vencimiento. No obstante lo anterior, los créditos por operaciones comerciales con vencimiento no superior a un año se valoran, tanto en el momento de reconocimiento inicial como posteriormente, por su valor nominal siempre que el efecto de no actualizar los flujos no sea significativo.

Al menos al cierre del ejercicio, se efectúan las correcciones valorativas necesarias por deterioro de valor si existe evidencia objetiva de que no se cobrarán todos los importes que se adeudan.

El importe de la pérdida por deterioro del valor es la diferencia entre el valor en libros del activo y el valor actual de los flujos de efectivo futuros estimados, descontados al tipo de interés efectivo en el momento de reconocimiento inicial. Las correcciones de valor, así como en su caso su reversión, se reconocen en la Cuenta de Pérdidas y Ganancias con el límite del valor en libros del activo.

Se incluyen en esta categoría los créditos mantenidos con terceros por operaciones de reaseguro y coaseguro, así como con Mediadores y asegurados, dotándose en su caso, las oportunas provisiones por deterioro. En particular, el deterioro para primas pendientes de cobro se calcula sobre la parte de las primas de tarifa devengadas en el ejercicio netas del recargo de seguridad que, previsiblemente y de acuerdo con la experiencia de años anteriores no vayan a ser cobradas, en función de la antigüedad de las mismas y,



MGS, SEGUROS Y REASEGUROS S.A.

Memoria de las cuentas anuales correspondiente al ejercicio anual terminado el 31 de diciembre de 2020

en su caso, su situación judicial de reclamación, teniendo siempre presente aquellos recibos que por sus características merezcan un tratamiento diferenciado.

Los créditos por recobros de siniestros se activan cuando su realización está suficientemente garantizada.

b. Inversiones mantenidas hasta el vencimiento

Los activos financieros mantenidos hasta su vencimiento son valores representativos de deuda con cobros fijos o determinables y vencimiento fijo, que se negocian en un mercado activo y que la Dirección de la Entidad tiene la intención efectiva y la capacidad de mantener hasta su vencimiento.

Si como consecuencia de un cambio en la intención o en la capacidad financiera de la Entidad, o si pasados dos ejercicios completos desde la reclasificación de un activo financiero de la categoría de inversión mantenida hasta el vencimiento a la de disponible para la venta, se reclasificase un activo financiero en la categoría de inversión mantenida hasta el vencimiento, el valor contable del activo financiero en esa fecha se convertirá en su nuevo coste amortizado. Cualquier pérdida o ganancia procedente de ese activo que previamente se hubiera reconocido directamente en el patrimonio neto se mantendrá en éste y se reconocerá en la cuenta de pérdidas y ganancias a lo largo de la vida residual de la inversión mantenida hasta el vencimiento, utilizando el método del tipo de interés efectivo (Nota 9.5).

Los criterios de valoración de estas inversiones, así como los cálculos correspondientes al test de deterioro de valor son los mismos que para los préstamos y partidas a cobrar.

c. Activos financieros mantenidos para negociar y otros activos financieros a valor razonable con cambios en la Cuenta de Pérdidas y Ganancias

Tienen la consideración de activos financieros a valor razonable con cambios en la Cuenta de Pérdidas y Ganancias todos aquellos activos mantenidos para negociar que se adquieren con el propósito de venderse en el corto plazo o forman parte de una cartera de instrumentos identificados y gestionados conjuntamente para obtener ganancias a corto plazo, así como los activos financieros que designa la Entidad en el momento del reconocimiento inicial para su inclusión en esta categoría por resultar más relevante. Los derivados también se clasifican como mantenidos para negociar siempre que no sean un contrato de garantía financiera ni se hayan designado como instrumentos de cobertura.

La Entidad también ha contabilizado en esta categoría los activos financieros híbridos a los que se hace referencia en el apartado 5.1 de la Norma de Registro y Valoración (NRV) 8ª "Instrumentos financieros", así como todos los instrumentos financieros en los que el tomador del seguro asume el riesgo de la inversión.

Estos activos financieros se valoran, tanto en el momento inicial como en valoraciones posteriores, por su valor razonable, imputando los cambios que se produzcan en dicho valor en la Cuenta de Pérdidas y

MGS, SEGUROS Y REASEGUROS S.A.

Memoria de las cuentas anuales correspondiente al ejercicio anual terminado el 31 de diciembre de 2020

Ganancias del ejercicio. Los costes de transacción directamente atribuibles a la adquisición se reconocen en la Cuenta de Pérdidas y Ganancias del ejercicio.

d. Participaciones en Entidades del Grupo, multigrupo y asociadas

La Entidad ha incluido en esta categoría las inversiones en el patrimonio de Entidades del Grupo, multigrupo y asociadas, tal y como estas quedan definidas en la norma 12ª de elaboración de las Cuentas Anuales del Plan.

Se valoran inicialmente por su coste, que equivale al valor razonable de la contraprestación entregada más los costes de transacción.

Con posterioridad a la valoración inicial se valoran por su coste menos, en su caso, el importe acumulado de las correcciones por deterioro del valor. No obstante, cuando existe una inversión anterior a su calificación como empresa del grupo, multigrupo o asociada, se considera como coste de la inversión su valor contable antes de tener esa calificación. Los ajustes valorativos previos contabilizados directamente en el patrimonio neto se mantienen en este hasta que se dan de baja.

Si existe evidencia objetiva de que el valor en libros no es recuperable, se efectúan, al menos anualmente, las oportunas correcciones valorativas por la diferencia entre su valor en libros y el importe recuperable, entendido este como el mayor importe entre su valor razonable menos los costes de venta y el valor actual de los flujos de efectivo derivados de la inversión. Salvo mejor evidencia del importe recuperable, en la estimación del deterioro de estas inversiones se toma en consideración el patrimonio neto de la Entidad participada corregido por las plusvalías tácitas existentes en la fecha de la valoración. La corrección de valor y, en su caso, su reversión se registra en la Cuenta de Pérdidas y Ganancias del ejercicio en que se produce. La reversión del deterioro tendrá como límite el valor en libros de la inversión que estaría reconocido en la fecha de reversión si no se hubiese registrado el deterioro de valor.

La Entidad define como Unidad Generadora de Efectivo (UGE) cada una de las sociedades en las que mantiene una participación, de manera directa o indirecta.

Para las inversiones en empresas del grupo y asociadas, la Entidad analiza y evalúa las estimaciones y proyecciones disponibles de las diferentes sociedades, determinando si las previsiones de ingresos y de flujos de efectivo atribuibles a la Entidad correspondiente a estas sociedades soportan el valor en libros de la participación en dichas sociedades.

Las hipótesis clave sobre la cual la Dirección de la Entidad ha basado las proyecciones de resultados para determinar el valor actual de los flujos de efectivo futuros derivados de las inversiones están de acuerdo con los períodos cubiertos por los presupuestos o previsiones más recientes de las mismas.

En todos los casos, el enfoque utilizado para determinar los valores asignados a las hipótesis claves refleja la experiencia pasada y son uniformes con las fuentes de información externas disponibles en el momento de realización de las mismas.

MGS, SEGUROS Y REASEGUROS S.A.

Memoria de las cuentas anuales correspondiente al ejercicio anual terminado el 31 de diciembre de 2020

Los planes de negocio, así como el resto de las hipótesis y asunciones utilizadas en el test de deterioro de participadas han tenido en consideración la situación y contexto actual derivada de la crisis sanitaria del COVID y sus posibles impactos.

e. Activos financieros disponibles para la venta

En esta categoría la Entidad incluye los valores representativos de deuda, las permutas de flujos ciertos o predeterminados y los instrumentos de patrimonio que no se clasifican en ninguna de las categorías anteriores.

Se valoran por su valor razonable, registrando los cambios que se produzcan directamente en el Patrimonio Neto hasta que el activo se enajene o deteriore, momento en que las pérdidas y/o ganancias acumuladas en el Patrimonio Neto se imputan a la Cuenta de Pérdidas y Ganancias, siempre que sea posible determinar el mencionado valor razonable. En caso contrario, se registran por su coste menos pérdidas por deterioro del valor. Las pérdidas y/o ganancias que resulten por diferencias de cambio en activos financieros monetarios en moneda extranjera, se registran en la Cuenta de Pérdidas y Ganancias.

Se efectúan correcciones valorativas si existe evidencia objetiva de que su valor se ha deteriorado como resultado de una reducción o retraso en los flujos de efectivo estimados futuros en el caso de instrumentos de deuda adquiridos o por la falta de recuperabilidad del valor en libros del activo en el caso de inversiones en instrumentos de patrimonio. La corrección valorativa es la diferencia entre su coste o coste amortizado menos, en su caso, cualquier corrección valorativa previamente reconocida en la Cuenta de Pérdidas y Ganancias y el valor razonable en el momento en que se efectúe la valoración. En el caso de los instrumentos de patrimonio que se valoran por su coste por no poder determinarse su valor razonable, la corrección de valor se determina del mismo modo que para las inversiones en el patrimonio de empresas del Grupo, multigrupo y asociadas.

Si existe evidencia objetiva de deterioro, la Entidad reconoce en la Cuenta de Pérdidas y Ganancias las pérdidas acumuladas reconocidas previamente en el patrimonio neto por disminución del valor razonable. Las pérdidas por deterioro del valor reconocidas en la Cuenta de Pérdidas y Ganancias por instrumentos de patrimonio no se revierten a través de la Cuenta de Pérdidas y Ganancias.

MGS, SEGUROS Y REASEGUROS S.A.

Memoria de las cuentas anuales correspondiente al ejercicio anual terminado el 31 de diciembre de 2020

f. Consideraciones generales relativas a la valoración de instrumentos financieros

Se entiende por valor razonable de un instrumento financiero en una fecha dada, el importe por el cual puede ser comprado o vendido entre un comprador y un vendedor interesados y debidamente informados, en condiciones de independencia mutua.

Los valores razonables de las inversiones que cotizan en un mercado activo se basan en precios de compra corrientes. Si el mercado para un activo financiero no es activo (y para los títulos que no cotizan), la Entidad establece el valor razonable empleando técnicas de valoración que pueden incluir el uso de transacciones recientes entre partes interesadas y debidamente informadas, referencias a otros instrumentos sustancialmente iguales, métodos de descuento de flujos de efectivo futuros estimados y modelos de fijación de precios de opciones haciendo un uso máximo de datos observables del mercado y confiando lo menos posible en consideraciones subjetivas de la Entidad. El uso de estas técnicas puede ser realizado directamente por la Entidad, por expertos independientes o bien por la contraparte que ejerció de parte vendedora.

Los activos financieros se dan de baja en el Balance cuando se traspasan sustancialmente todos los riesgos y beneficios inherentes a la propiedad del activo. En el caso concreto de cuentas a cobrar se entiende que este hecho se produce en general si se han transmitido los riesgos de insolvencia y de mora.

Los ingresos por intereses se reconocen en el resultado del ejercicio usando el método del tipo de interés efectivo. Los ingresos por dividendos se reconocen como ingresos en la Cuenta de Pérdidas y Ganancias cuando se establece el derecho a recibir el cobro. No obstante lo anterior, si los dividendos distribuidos proceden de resultados generados con anterioridad a la fecha de adquisición no se reconocen como ingresos, minorando el valor contable de la inversión.

g. Régimen de valoración de los instrumentos financieros a efectos contables y de supervisión

El Plan Contable de las Entidades Aseguradoras, establecido por el Real Decreto 1317/2008 y sus modificaciones posteriores, cambió el régimen contable aplicable a los distintos instrumentos financieros respecto al régimen que estaba previsto en la norma de valoración 5ª del PCEA de 1997, estableciendo un régimen de reconocimiento y valoración con posterioridad a su reconocimiento inicial que dependerá de la categoría o cartera en la que se encuentren asignados. Ello supuso, entre otras cuestiones, la desaparición del concepto de cotización representativa y de las primas de homogeneización en función de la calidad del emisor o de las condiciones de la emisión, para la estimación del valor de mercado de los títulos de renta fija en base a la actualización de los flujos futuros.

Como alternativa, el apartado 2 del punto 6º del Marco Conceptual de la Contabilidad introdujo el concepto de precio en un mercado activo y, en su defecto, la necesidad de recurrir a la aplicación de modelos y técnicas de valoración de general aceptación en el mercado.

Un mercado activo será aquel mercado en el que se den simultáneamente las siguientes condiciones:

MGS, SEGUROS Y REASEGUROS S.A.

Memoria de las cuentas anuales correspondiente al ejercicio anual terminado el 31 de diciembre de 2020

- o Los bienes o servicios intercambiados son homogéneos.
- o Pueden encontrarse prácticamente en cualquier momento compradores o vendedores para un determinado bien o servicio.
- o Los precios son conocidos y fácilmente accesibles para el público. Estos precios, además, han de reflejar transacciones de mercado reales, actuales y producidas con regularidad.

Respecto a lo anterior, en ningún caso la norma está haciendo referencia a la necesidad de que el mercado sea regulado, sino que sea transparente y profundo. Por tanto, los precios conocidos y fácilmente accesibles para el público ofrecidos por proveedores de información financiera que reflejen transacciones de mercados reales, actuales y producidos con regularidad, tendrán la consideración de precios de un mercado activo.

Si no existiese precio en un mercado activo, será necesario estimarlo a través de un modelo o técnica de valoración, consistente con la metodología aceptada y utilizada en el mercado para la fijación de los precios, maximizando el uso de datos observables en el mercado. Para los instrumentos representativos de deuda podrá utilizarse la metodología del descuento de flujos ciertos o probabilizados, conforme a una tasa de descuento, de riesgo de crédito y liquidez ajustada a las condiciones de mercado.

4.7 Pasivos financieros

a. Débitos y partidas a pagar

En esta categoría la Entidad incluye débitos por operaciones comerciales y débitos por operaciones no comerciales.

Estas deudas se reconocen inicialmente a su valor razonable ajustado por los costes de transacción directamente imputables, registrándose posteriormente por su coste amortizado según el método del tipo de interés efectivo. Dicho interés efectivo es el tipo de actualización que iguala el valor en libros del instrumento con la corriente esperada de pagos futuros previstos hasta el vencimiento del pasivo.

No obstante lo anterior, los débitos por operaciones comerciales con vencimiento no superior a un año y que no tienen un tipo de interés contractual se valoran, tanto en el momento inicial como posteriormente, por su valor nominal cuando el efecto de no actualizar los flujos de efectivo no es significativo.

4.8 Impuestos corrientes y diferidos

El gasto (ingreso) por impuesto sobre beneficios es el importe que, por este concepto, se devenga en el ejercicio y que comprende tanto el gasto (ingreso) por impuesto corriente como por impuesto diferido, calculándose en función del resultado del ejercicio, aumentado o disminuido por las diferencias existentes entre el resultado contable y fiscal.

MGS, SEGUROS Y REASEGUROS S.A.

Memoria de las cuentas anuales correspondiente al ejercicio anual terminado el 31 de diciembre de 2020

Tanto el gasto (ingreso) por impuesto corriente como diferido se registra en la Cuenta de Pérdidas y Ganancias. No obstante, se reconoce en el Patrimonio Neto el efecto impositivo relacionado con partidas que se registran directamente en el Patrimonio Neto.

Los activos y pasivos por impuesto corriente se valorarán por las cantidades que se espera pagar o recuperar de las autoridades fiscales, de acuerdo con la normativa vigente, o aprobada y pendiente de publicación, en la fecha de cierre del ejercicio.

Los impuestos diferidos se calculan, de acuerdo con el método del pasivo, sobre las diferencias temporarias que surgen entre las bases fiscales de los activos y pasivos y sus valores en libros. Sin embargo, si los impuestos diferidos surgen del reconocimiento inicial de un activo o un pasivo en una transacción distinta de una combinación de negocios que en el momento de la transacción no afecta ni al resultado contable ni a la base imponible del impuesto no se reconocen. El impuesto diferido se determina aplicando la normativa y los tipos impositivos aprobados o a punto de aprobarse en la fecha del Balance y que se espera aplicar cuando el correspondiente activo por impuesto diferido se realice o el pasivo por impuesto diferido se liquide.

Los activos por impuestos diferidos se reconocen en la medida en que resulte probable que se vaya a disponer de ganancias fiscales futuras con las que poder compensar las diferencias temporarias.

4.9 Ingresos y gastos

Los ingresos y gastos se contabilizan de acuerdo con el principio de devengo, es decir, en función de la corriente real de bienes y servicios que los mismos representan, con independencia del momento en que se produce la corriente monetaria o financiera derivada de ellos.

La Entidad registra inicialmente los gastos generales atendiendo a su naturaleza y posteriormente realiza una imputación de los mismos por destino.

La reclasificación de los gastos por naturaleza en gastos por destino se ha realizado en base a los criterios descritos en el apartado 4 de la Nota 2 de esta Memoria.

4.10 Provisiones Técnicas

Siguiendo la NRV 9ª "Contratos de Seguros", la Entidad ha mantenido las normas de valoración establecidas para los activos y pasivos derivados de contratos de seguros de vida del negocio directo (incluyendo reaseguro aceptado) y del cedido que venía aplicando bajo los principios contables anteriores de acuerdo con el Reglamento de Ordenación y Supervisión de los Seguros Privados, excepto por haber aplicado asimetrías tal y como se detalla en esta misma nota.

Las principales políticas contables aplicadas por la Entidad en relación a las Provisiones Técnicas son las siguientes:

MGS, SEGUROS Y REASEGUROS S.A.

Memoria de las cuentas anuales correspondiente al ejercicio anual terminado el 31 de diciembre de 2020

a. *Provisión para primas no consumidas*

La provisión para primas no consumidas corresponde a la fracción de las primas devengadas en el ejercicio que se imputa al periodo comprendido entre la fecha de cierre del ejercicio y el término del periodo de cobertura de los contratos. El cálculo de la provisión se realiza póliza a póliza tomando como base de cálculo exclusivamente las primas de tarifa devengadas en el ejercicio deducido, en su caso, el recargo de seguridad. La imputación temporal de las primas se realiza de acuerdo con la distribución temporal de la siniestralidad a lo largo del periodo de cobertura de los contratos, que se considera uniforme durante el periodo. Asimismo, los gastos de adquisición correspondientes al ejercicio siguiente se han periodificado de acuerdo al periodo de cobertura de la póliza y con los límites establecidos en la nota técnica, mostrándose en el epígrafe "Otros Activos".

Como consecuencia de lo indicado en los párrafos anteriores, los gastos de adquisición que aparecen en las cuentas técnicas, recogen los gastos del ejercicio netos de los importes periodificados al cierre del ejercicio.

b. *Provisión para riesgos en curso*

La provisión para riesgos en curso tiene por objeto complementar la provisión de primas no consumidas en la medida en que su importe no fuese suficiente para reflejar la valoración de todos los riesgos y gastos a cubrir, que se corresponde con el periodo de cobertura no transcurrido a la fecha de cierre del ejercicio.

Esta provisión se dota únicamente en el caso de que la diferencia entre las primas del período de referencia, corregidas por la variación de las provisiones de primas no consumidas y por la provisión para primas pendientes de cobro, constituida al cierre del ejercicio, por razón de las primas devengadas en dicho periodo de referencia e incrementadas por los ingresos de las inversiones generados por las Provisiones Técnicas del ramo de acuerdo con la imputación realizada en la contabilidad, menos las prestaciones de los siniestros ocurridos en el periodo de referencia, los gastos imputables a estas, la provisión de prestaciones al término de dicho período, los gastos de gestión, otros gastos técnicos y los gastos de las inversiones indicadas anteriormente, sea negativa.

Se calcula ramo a ramo, aplicando los coeficientes reglamentariamente establecidos sobre el importe de las primas por seguro directo netas de reaseguro cedido, devengadas en el ejercicio que se cierra, corregidas por la variación de las primas no consumidas y por la provisión para primas pendientes de cobro, constituida al cierre del ejercicio, por razón de las primas devengadas en dicho periodo de referencia, de acuerdo con el artículo 31 del Reglamento de Ordenación y Supervisión de Seguros Privados.

Se entiende por periodo de referencia el ejercicio que se cierra y el anterior considerados conjuntamente, excepto para los ramos 10 a 15 de los establecidos en el artículo 6º de la Ley 6/2004 de Ordenación y Supervisión de los Seguros Privados, en los cuales dicho periodo estará formado por el ejercicio que se cierra y cada uno de los tres anteriores considerados individualmente.

MGS, SEGUROS Y REASEGUROS S.A.

Memoria de las cuentas anuales correspondiente al ejercicio anual terminado el 31 de diciembre de 2020

c. Provisiones de seguros de Vida

Esta provisión comprende la provisión para primas no consumidas de los seguros de los periodos de cobertura igual o inferior al año y, principalmente, para los demás seguros, la provisión matemática. Las provisiones matemáticas están constituidas por la cifra que representa el exceso del valor actual de las obligaciones futuras de la Entidad aseguradora sobre el valor actual de las primas que deba satisfacer el tomador del seguro, sin que en ningún caso pueda resultar negativo, y deberán ser calculadas en toda operación de seguros que implique un riesgo variable a prima constante o un proceso de capitalización. Como base de cálculo se toma la prima de inventario devengada en el ejercicio y su determinación se hace póliza a póliza por un sistema individual y aplicando un método prospectivo.

Para el cálculo de la provisión matemática a 31 de diciembre de 2020, se ha tenido en consideración lo previsto en el artículo 33 del Real Decreto 2486/1998 de 20 de noviembre, modificado por el Real Decreto 239/2007, de 16 de febrero, por el que se modifica el Reglamento de Ordenación y Supervisión de los Seguros Privados, la Orden EHA/339/2007, de 16 de febrero y la Resolución del 2 de enero de 2007.

En virtud a la Guía técnica 2/2016 emitida por la Dirección General de Seguros y Fondos de Pensiones el 20 de diciembre de 2016, la provisión de los contratos en cartera calculada mediante el interés marcado en el apartado 33.1 del ROSSP, podrán seguir aplicando la normativa vigente o bien utilizar la estructura temporal de tipos de interés sin riesgo incluyendo, en su caso, el ajuste por volatilidad. Este cambio, que es obligatorio para la nueva producción, también ha sido el utilizado por MGS para el cálculo de las provisiones en los seguros de cartera. De este modo MGS, calcula todas las provisiones contables de los seguros asociados al apartado 33.1 utilizando la curva de intereses sin riesgo con volatilidad. Dicho cambio se realizó sin necesidad de recurrir a los plazos de adaptación que concedía la propia Guía técnica.

No obstante, en aplicación de la Disposición Transitoria 2ª, para los seguros contratados antes de la entrada en vigor del Reglamento de Ordenación y Supervisión de los Seguros Privados, si la rentabilidad real obtenida de las inversiones afectas en el ejercicio fuese inferior al tipo técnico utilizado, la Entidad calcularía la provisión matemática aplicando un tipo de interés igual a la rentabilidad realmente obtenida.

Las tablas de mortalidad, de supervivencia y de invalidez aplicadas en el cálculo de las provisiones de seguros de Vida, están basadas en experiencia nacional y extranjera ajustada a tratamientos actuariales generalmente aceptados, recogiendo intervalos de confianza generalmente admitidos para la experiencia española, ver tablas utilizadas en Nota 19.2.2.

En los seguros de Vida en los que contractualmente se haya estipulado que el riesgo de inversión lo soporta íntegramente el tomador, la provisión se determina en función de los índices o activos que se hayan fijado como referencia para determinar el valor económico de sus derechos.

De acuerdo a lo establecido en la norma de registro y valoración 9ª del Plan Contable de Entidades Aseguradoras, la Entidad aplica asimetrías contables en el pasivo para aquellas inversiones incluidas en categorías contabilizadas a su valor razonable con impacto en patrimonio o en la cuenta de pérdidas y ganancias afectos a productos de vida donde se utilicen las técnicas de inmunización financieras, que referencian su valor de rescate al valor de los activos asignados de forma específica, que prevean una

MGS, SEGUROS Y REASEGUROS S.A.

Memoria de las cuentas anuales correspondiente al ejercicio anual terminado el 31 de diciembre de 2020

participación en los beneficios de una cartera de activos vinculada, o en el caso de operaciones de seguro en que el tomador asume el riesgo de la inversión o asimilados, de acuerdo a lo establecido en la normativa reguladora de ordenación y supervisión de los seguros privados.

Lo anterior supone la contabilización al cierre de un importe en el pasivo o patrimonio neto de la Entidad igual al registrado en el activo para el reconocimiento del valor razonable de los activos financieros.

d. Provisión para prestaciones

La provisión para prestaciones corresponde al importe de las obligaciones pendientes de la Entidad derivadas de los siniestros ocurridos con anterioridad a la fecha de cierre del ejercicio y es igual a la diferencia entre su coste total estimado o cierto, incluyendo los gastos externos e internos de gestión y administración de los expedientes, y el conjunto de los importes ya pagados por razón de tales siniestros. Para la determinación de su importe los siniestros se clasifican por año de ocurrencia y por ramos, siendo cada siniestro valorado individualmente.

La provisión para prestaciones se divide en pendientes de liquidación o pago, pendientes de declaración y de gastos internos de liquidación de siniestros.

En la provisión para prestaciones de siniestros pendientes de liquidación o pago se incluyen todos aquellos siniestros ocurridos y declarados antes del cierre del ejercicio.

La provisión para prestaciones de siniestros pendientes de declaración se ha efectuado teniendo en cuenta la información y la experiencia de ejercicios anteriores de la Entidad. Su cálculo se realiza, basándose en dicha experiencia, multiplicando el número medio de siniestros pendientes de declaración por un coste medio, estimado conforme se establece reglamentariamente.

La cuantificación de la provisión de los gastos internos de liquidación de siniestros ha sido obtenida a partir de la relación existente entre los gastos imputables a las prestaciones y el importe de estas, considerando la reclasificación de gastos por destino establecida en el Plan de Contabilidad de las Entidades Aseguradoras.

e. Provisión de participación en beneficios y para extornos

Recoge el importe de los beneficios devengados a favor de los tomadores, asegurados o beneficiarios y el de las primas que proceda restituir a los tomadores o asegurados, en su caso, en virtud del comportamiento experimentado por el riesgo asegurado, en tanto no hayan sido asignados individualmente a cada uno de aquellos.

MGS, SEGUROS Y REASEGUROS S.A.

Memoria de las cuentas anuales correspondiente al ejercicio anual terminado el 31 de diciembre de 2020

f. Reserva de estabilización

Esta reserva de carácter acumulativo, se constituye por el importe del recargo de seguridad recogido en las notas técnicas de los diferentes ramos cuando así lo contemplan, compensándose con cargo a la misma el exceso de siniestralidad que se produzca en el periodo, sobre las primas de riesgo, considerándose en su cálculo los límites reglamentarios previstos. Se reconoce en el Patrimonio Neto no siendo objeto de periodificación contable el recargo de seguridad.

g. Provisiones Técnicas del reaseguro cedido

Las Provisiones Técnicas –para primas no consumidas, de seguros de Vida y para prestaciones- del reaseguro cedido están calculadas de acuerdo con los porcentajes de cesión, según la modalidad de seguro y el año de competencia especificados en los contratos con las respectivas reaseguradoras, teniendo en cuenta las condiciones propias de dichos contratos.

4.11 Provisiones y pasivos contingentes

Las provisiones para deudas por los pagos asumidos derivados de los convenios asumidos con entidades aseguradoras y litigios se reconocen cuando la Entidad tiene una obligación presente, ya sea legal o implícita, como resultado de sucesos pasados, es probable que vaya a ser necesaria una salida de recursos para liquidar la obligación y el importe se puede estimar de forma fiable. No se reconocen provisiones para pérdidas de explotación futuras.

Las provisiones se valoran por el valor actual de los desembolsos que se espera que sean necesarios para liquidar la obligación usando un tipo de interés que refleje las evaluaciones del mercado actual del valor temporal del dinero y los riesgos específicos de la obligación. Los ajustes en la provisión con motivo de su actualización se reconocen como un gasto financiero conforme se van devengando.

Las provisiones con vencimiento inferior o igual a un año, con un efecto financiero no significativo no se descuentan. Cuando se espera que parte del desembolso necesario para liquidar la provisión sea reembolsado por un tercero, el reembolso se reconoce como un activo independiente, siempre que sea prácticamente segura su recepción.

Por su parte, se consideran pasivos contingentes aquellas posibles obligaciones surgidas como consecuencia de sucesos pasados, cuya materialización está condicionada a que ocurra o no uno o más eventos futuros independientes de la voluntad de la Entidad.

MGS, SEGUROS Y REASEGUROS S.A.
Memoria de las cuentas anuales correspondiente al ejercicio anual terminado
el 31 de diciembre de 2020

4.12 Prestaciones a los Empleados

a. Compromisos por pensiones

Como consecuencia de las disposiciones contenidas en los Convenios Colectivos del Sector, vigente y anteriores, y de acuerdos propios con el personal, la Entidad tiene adquirido el compromiso de satisfacer en el momento de su jubilación a todos sus Empleados una cuantía en función de la antigüedad y complementar, a algunos de ellos, las pensiones de jubilación percibidas por la Seguridad Social. Por otra parte, existe un Premio de Permanencia para el personal en función de la antigüedad de cada Empleado, que se hace efectivo a los 25 y 40 años de permanencia.

La Entidad tiene cubiertos los mencionados compromisos a través de la constitución de provisiones internas y de las correspondientes pólizas de seguro concertadas con terceros, en base a estimaciones realizadas según cálculos actuariales (Véase Nota 14).

Retribuciones a largo plazo de prestaciones definidas

Las retribuciones a largo plazo que no tienen carácter de aportación definida se consideran de prestación definida. Generalmente las retribuciones a largo plazo de prestaciones definidas establecen el importe de la prestación que recibirá el Empleado en el momento de su jubilación, normalmente en función de uno o más factores como la edad, años de servicio y remuneración.

La Entidad reconoce en Balance una provisión respecto de las retribuciones a largo plazo de prestación definida por la diferencia entre el valor actual de las retribuciones comprometidas y el valor razonable de los eventuales activos afectos a los compromisos con que se liquidarán las obligaciones, minorado, en su caso, por el importe de los costes por servicios pasados no reconocidos todavía.

Si de la diferencia anterior surge un activo, su valoración no puede superar el valor actual de las prestaciones que pueden retornar a la Entidad en forma de reembolsos directos o de menores contribuciones futuras, más, en su caso, la parte pendiente de imputar a resultados de costes por servicios pasados. Cualquier ajuste que la Entidad tenga que realizar por este límite en la valoración del activo se imputa directamente a Patrimonio Neto, reconociéndose como reservas.

El valor actual de la obligación se determina mediante métodos actuariales de cálculo e hipótesis financieras y actuariales insesgadas y compatibles entre sí.

La variación en el cálculo del valor actual de las retribuciones comprometidas o, en su caso, de los activos afectos, en la fecha de cierre, debida a pérdidas y ganancias actuariales se reconoce en el ejercicio en que surge, directamente en el Patrimonio Neto como reservas. A estos efectos, las pérdidas y ganancias son exclusivamente las variaciones que surgen de cambios en las hipótesis actuariales o de ajustes por la experiencia. Los costes por servicios pasados se reconocen inmediatamente en la Cuenta de Pérdidas y Ganancias, excepto cuando se trate de derechos revocables, en cuyo caso, se imputan a la Cuenta de Pérdidas y Ganancias de forma lineal en el período que resta hasta que los derechos por servicios pasados son irrevocables. No obstante, si surge un activo, los derechos revocables se imputan a la Cuenta de

MGS, SEGUROS Y REASEGUROS S.A.

Memoria de las cuentas anuales correspondiente al ejercicio anual terminado el 31 de diciembre de 2020

Pérdidas y Ganancias de forma inmediata, salvo que surja una reducción en el valor actual de las prestaciones que pueden retornar a la Entidad en forma de reembolsos directos o de menores contribuciones futuras, en cuyo caso, se imputa de forma inmediata en la Cuenta de Pérdidas y Ganancias el exceso sobre tal reducción.

El valor actual de las retribuciones comprometidas ha sido calculado por un experto actuarial externo.

En el ejercicio, las principales hipótesis actuariales utilizadas en los cálculos de los distintos compromisos por pensiones de la Entidad han sido:

- o Método actuarial: Método de la Unidad de Crédito Proyectada
- o Tablas de mortalidad: PER 2020 COL 1er Orden
- o Interés técnico: 1,5% (1,5% en el ejercicio anterior)
- o Incremento salarial: 2% (2% en el ejercicio anterior)
- o Bases cotización Seguridad Social: 1,5% (1,5% en el ejercicio anterior)
- o IPC: 1,5% (1,5% en el ejercicio anterior)

b. Indemnizaciones por cese

Las indemnizaciones por cese se pagan a los Empleados como consecuencia de la decisión de la Entidad de rescindir su contrato de trabajo antes de la edad normal de jubilación. La Entidad reconoce estas prestaciones cuando se ha comprometido de forma demostrable a cesar en su empleo a los trabajadores de acuerdo con un plan formal detallado sin posibilidad de retirada, o a proporcionar indemnizaciones por cese como consecuencia de una oferta para animar a una renuncia voluntaria. Las prestaciones que no se van a pagar en los doce meses siguientes a la fecha del Balance se descuentan a su valor actual. No existe plan alguno de reducción de personal que haga necesaria la creación de una provisión por este concepto.

c. Planes de participación en beneficios y bonus

La Entidad reconoce un pasivo y un gasto para bonus y participación en beneficios en base a una fórmula que tiene en cuenta las principales magnitudes de negocio después de ciertos ajustes.

MGS, SEGUROS Y REASEGUROS S.A.
Memoria de las cuentas anuales correspondiente al ejercicio anual terminado
el 31 de diciembre de 2020

4.13 Transacciones entre partes vinculadas

Con carácter general, las operaciones entre la Entidad y una empresa del grupo o asociada se contabilizan en el momento inicial por su valor razonable. En su caso, si el precio acordado difiere de su valor razonable, la diferencia se registra atendiendo a la realidad económica de la operación. La valoración posterior se realiza conforme con lo previsto en las correspondientes normas.

5. Inmovilizado material

Al 31 de diciembre de 2020, el saldo de este epígrafe del balance de adjunto, así como su evolución durante el ejercicio, presenta el detalle siguiente (en miles de euros):

	Saldo al 31-12-19	Altas	Bajas	Trasposos	Saldo al 31-12-20
<i>COSTE</i>					
Terrenos	28.568			-367	28.201
Construcciones	53.398	133	29	-644	52.858
Instalaciones	6.566	1.429	543		7.452
Mobiliario	1.756	1.186	326		2.616
Equipos informáticos	1.495	232	285		1.442
Elementos de transporte	122		23		99
Inmovilizado en curso	472	337			809
TOTAL	92.377	3.317	1.206	-1.011	93.477
<i>AMORTIZACIÓN ACUMULADA</i>					
Construcciones	18.213	722	29	-154	18.752
Instalaciones	3.518	677	542		3.653

MGS, SEGUROS Y REASEGUROS S.A.
Memoria de las cuentas anuales correspondiente al ejercicio anual terminado
el 31 de diciembre de 2020

Mobiliario	853	178	326		705
Equipos informáticos	657	358	285		730
Elementos de transporte	66	17	23		60
TOTAL	23.307	1.952	1.205	-154	23.900
Provisiones deterioro de Inmuebles	10.539	924		-133	11.330
NETO	58.531	439	1	-724	58.247

El saldo de "Inmovilizado en Curso" corresponde a las obras de rehabilitación del edificio de la calle Rosselló, número 33, de Barcelona, y el edificio de la calle Eduardo Dato, número 9, de Madrid.

La evolución durante el ejercicio 2019, presentó el detalle siguiente (en miles de euros):

	Saldo al 31-12-18	Altas	Bajas	Trasposos	Saldo al 31-12-19
<i>COSTE</i>					
Terrenos	29.360			-792	28.568
Construcciones	53.786	76		-464	53.398
Instalaciones	6.795	258	487		6.566
Mobiliario	2.120	98	462		1.756
Equipos informáticos	1.468	169	142		1.495
Elementos de transporte	122				122

MGS, SEGUROS Y REASEGUROS S.A.
Memoria de las cuentas anuales correspondiente al ejercicio anual terminado
el 31 de diciembre de 2020

Inmovilizado en curso	9.658	472		-9.658	472
TOTAL	103.309	1.073	1.091	-10.914	92.377
<i>AMORTIZACIÓN ACUMULADA</i>					
Construcciones	17.665	731		-183	18.213
Instalaciones	3.320	685	487		3.518
Mobiliario	967	176	290		853
Equipos informáticos	440	359	142		657
Elementos de transporte	44	22			66
TOTAL	22.436	1.973	919	-183	23.307
Provisiones deterioro de Inmuebles	8.694	1.845			10.539
NETO	72.179	-2.745	172	-10.731	58.531

En los epígrafes “Terrenos” y “Construcciones” figura el incremento de valor por las operaciones legales de actualización practicadas en el ejercicio 1996 (Nota 4.b de la Memoria). El importe de dicha actualización correspondiente a los inmuebles que figuran en el activo de la Entidad a cierre del ejercicio se desglosa en 1.597 y 5.266 miles de euros, correspondientes a solar y construcción, respectivamente, siendo su amortización acumulada de 2.146 miles de euros, con un efecto neto en la dotación de amortización del ejercicio de 83 miles de euros. El importe de esta actualización en el ejercicio 2019 correspondiente a los inmuebles que figuraron en el activo de la Entidad a cierre del ejercicio 2019 se desglosa en 1.611 y 5.284 miles de euros, correspondientes a solar y construcción, respectivamente, siendo su amortización acumulada de 2.604 miles de euros, con un efecto neto en la dotación de amortización del ejercicio 2019 de 85 miles de euros.

5.1 Coeficientes, métodos y cuantía de las amortizaciones

La amortización del inmovilizado material, con excepción de los terrenos que no se amortizan, se calcula sistemáticamente por el método lineal en función de su vida útil estimada, atendiendo a la depreciación efectivamente sufrida por su funcionamiento, uso y disfrute. Véase coeficientes aplicados en Nota 4.2.

MGS, SEGUROS Y REASEGUROS S.A.
Memoria de las cuentas anuales correspondiente al ejercicio anual terminado
el 31 de diciembre de 2020

5.2 Corrección valorativa por deterioro (individualizado)

Las pérdidas netas por deterioro del ejercicio 2020 ascienden a 792 miles de euros. El importe acumulado asciende a 11.331 miles de euros y corresponden a inmuebles donde la Entidad desarrolla su actividad. Las pérdidas netas por deterioro del ejercicio 2019 ascienden a 1.845 miles de euros. El importe acumulado asciende a 10.539 miles de euros y corresponden a inmuebles donde la Entidad desarrolla su actividad.

Se reconoce esta pérdida por deterioro debido a la comparación entre el valor neto contable y las tasaciones realizadas, entendido éste como el mayor entre el valor razonable del activo menos los costes de venta y el valor en uso.

Se ha considerado como valor razonable de los inmuebles el valor de tasación otorgado por una entidad tasadora autorizada acorde a la norma de valoración del Plan Contable de Entidades Aseguradoras (RD 1317/2008).

Respecto al valor en uso, se considera como el valor actual de los flujos futuros esperados a través de su utilización en el curso normal del negocio de la entidad y actualizados a un tipo de interés de mercado sin riesgo (deuda pública del Tesoro Español). Al estar utilizados los inmuebles para el desarrollo de la actividad de la propia entidad y ante la dificultad de cuantificar los flujos futuros que dicha actividad produce, no se ha utilizado el valor en uso para establecer el deterioro.

5.3 Bienes totalmente amortizados

Los activos que están totalmente amortizados se dan de baja tanto del activo como de la amortización acumulada.

5.4 Inmovilizado material afecto a garantías y reversión/restricciones a la titularidad

Todos estos activos están libres de cargas, gravámenes e hipotecas.

5.5 Compromisos firmes de compra y fuentes de financiación/compromisos de venta

Al 31 de diciembre de 2020 y 2019, la Entidad no tiene contratos de compra firmados por este concepto.

5.6 Otras circunstancias: arrendamientos, seguros, litigios, embargos y situaciones análogas.

En la cuenta de pérdidas y ganancias del ejercicio 2020 se han incluido gastos por arrendamiento operativo correspondientes al alquiler de locales por importe de 683 miles de euros, de plazas de aparcamiento por importe de 59 miles de euros y de equipos informáticos por importe de 423 miles de euros. En la cuenta de pérdidas y ganancias del ejercicio 2019 se han incluido gastos por arrendamiento operativo correspondientes al alquiler de locales por importe de 701 miles de euros, de plazas de aparcamiento por importe de 56 miles de euros y de equipos informáticos por importe de 471 miles de euros. La Entidad tiene contratadas pólizas de seguro para cubrir los riesgos a que están sujetos los bienes del inmovilizado material. La cobertura de estas pólizas se considera suficiente.

Los importes de las valoraciones efectuadas por empresas de tasación autorizadas por la Dirección General de Seguros y Fondos de Pensiones ascienden en 2020 a 195.048 miles de euros, siendo el importe del balance neto



MGS, SEGUROS Y REASEGUROS S.A.
Memoria de las cuentas anuales correspondiente al ejercicio anual terminado
el 31 de diciembre de 2020

de amortizaciones y provisiones por depreciación de 58.086 miles de euros, con lo que se produce una plusvalía neta no contabilizada de 136.962 miles de euros.

Los importes de las valoraciones efectuadas por empresas de tasación autorizadas por la Dirección General de Seguros y Fondos de Pensiones ascendieron en 2019 a 198.883 miles de euros, siendo el importe del balance neto de amortizaciones y provisiones por depreciación de 53.214 miles de euros, con lo que se produce una plusvalía neta no contabilizada de 145.669 miles de euros.

6. Inversiones inmobiliarias

Al 31 de diciembre de 2020, el saldo de este epígrafe del balance adjunto, así como su evolución durante el ejercicio, presenta el detalle siguiente (en miles de euros):

	Saldo al 31-12-19	Altas	Bajas	Trasposos	Saldo al 31-12-20
<i>COSTE</i>					
Terrenos	56.517		730	367	56.154
Construcciones	90.275	628	1.005	643	90.541
TOTAL	146.792	628	1.735	1.010	146.695
<i>AMORTIZACIÓN ACUMULADA</i>					
Construcciones	15.287	1.224	284	153	16.380
TOTAL	15.287	1.224	284	153	16.380
Provisiones deterioro de Inmuebles	15.729	-451	279	133	15.132
NETO	115.776	-145	1.172	724	115.183

El importe de los trasposos de construcciones corresponde a cambios en el porcentaje de uso de inversiones inmobiliarias a inmovilizado material en los inmuebles de uso mixto, reflejado en la nota 5.

MGS, SEGUROS Y REASEGUROS S.A.
 Memoria de las cuentas anuales correspondiente al ejercicio anual terminado
 el 31 de diciembre de 2020

En el epígrafe “Construcciones” figura el incremento de valor por las operaciones legales de actualización practicadas en el ejercicio 1996 (Nota 4.2). El importe de dicha actualización correspondiente a los inmuebles que figuran en el activo de la Entidad a cierre del ejercicio se desglosa en 1.613 y 3.699 miles de euros, correspondientes a solar y construcción, respectivamente, siendo su amortización acumulada de 1.543 miles de euros, con un efecto neto en la dotación de amortización del ejercicio de 1.548 miles de euros.

Al 31 de diciembre de 2019, el saldo de este epígrafe del balance adjunto, así como su evolución durante el ejercicio, presentó el detalle siguiente (en miles de euros):

	Saldo al 31-12-18	Altas	Bajas	Trasposos	Saldo al 31-12-19
<i>COSTE</i>					
Terrenos	56.148	111	534	792	56.517
Construcciones	79.923	1.085	855	10.122	90.275
TOTAL	136.071	1.196	1.389	10.914	146.792
<i>AMORTIZACIÓN ACUMULADA</i>					
Construcciones	14.361	1.199	456	183	15.287
TOTAL	14.361	1.199	456	183	15.287
Provisiones deterioro de Inmuebles	14.870	590	62	331	15.729
NETO	106.840	-593	871	10.400	115.776

En el epígrafe “Construcciones” figura el incremento de valor por las operaciones legales de actualización practicadas en el ejercicio 1996 (Nota 4.2). El importe de dicha actualización correspondiente a los inmuebles que figuran en el activo de la Entidad a cierre del ejercicio 2019 se desglosa en 1.643 y 3.755 miles de euros, correspondientes a solar y construcción, respectivamente, siendo su amortización acumulada de 1.501 miles de euros, con un efecto neto en la dotación de amortización del ejercicio de 70 miles de euros.

MGS, SEGUROS Y REASEGUROS S.A.
Memoria de las cuentas anuales correspondiente al ejercicio anual terminado
el 31 de diciembre de 2020

Las principales adiciones del ejercicio 2019 proceden de la compra de dos inmuebles situados en Barcelona y Madrid, y de obras de mejora realizadas en distintos inmuebles con el fin de incrementar su rentabilidad.

Coeficientes, métodos y cuantía de las amortizaciones

La amortización de las inversiones inmobiliarias, con excepción de los terrenos que no se amortizan, se calcula sistemáticamente por el método lineal en función de su vida útil estimada, atendiendo a la depreciación efectivamente sufrida por su funcionamiento, uso y disfrute. Véase coeficientes aplicados en Nota 4.2.

6.1 Corrección valorativa por deterioro (individualizado)

El saldo final del deterioro acumulado, de importe 15.132 miles de euros en el presente ejercicio y 15.729 miles de euros en el ejercicio anterior, corresponden a inmuebles de reciente adquisición destinados a arrendamiento a terceros, o venta y desocupados en la actualidad. Están motivadas fundamentalmente por la incidencia de los gastos e impuestos de la compra y las obras de reforma. Éstos están incluidos en el valor contable pero no quedan reflejados en el importe recuperable.

También ha influido la disminución de los valores de los inmuebles en algunas de las tasaciones realizadas, debido a la caída generalizada de precios en el mercado.

Se reconoce esta pérdida por deterioro por el exceso del valor contable del activo sobre su importe recuperable, entendido éste como el mayor entre el valor razonable del activo menos los costes de venta y el valor en uso.

Se ha considerado como valor razonable de los inmuebles el valor de tasación otorgado por una entidad tasadora autorizada acorde a la norma de valoración del Plan Contable de Entidades Aseguradoras (RD 1317/2008).

Respecto al valor en uso, se considera como el valor actual de los flujos futuros esperados a través de su utilización en el curso normal del negocio de la entidad y actualizados a un tipo de interés de mercado sin riesgo (deuda pública del Tesoro Español). En caso de inmuebles desocupados, no pueden cuantificarse los flujos futuros con certeza y, por ello, no se ha utilizado el valor en uso para establecer el deterioro.

6.2 Inversiones inmobiliarias afectas a garantías y reversión/restricciones a la titularidad

Todos estos activos están libres de cargas, gravámenes e hipotecas.

6.3 Restricciones a la realización

No existen restricciones a la realización de inversiones inmobiliarias, al cobro de los ingresos derivados de las mismas o de los recursos obtenidos por su enajenación o disposición por otros medios.



MGS, SEGUROS Y REASEGUROS S.A.
Memoria de las cuentas anuales correspondiente al ejercicio anual terminado
el 31 de diciembre de 2020

6.4 Otras circunstancias: seguros, litigios, embargos y situaciones análogas.

La Entidad tiene contratadas pólizas de seguro con otras aseguradoras para cubrir los riesgos a que están sujetos los bienes de las inversiones inmobiliarias. La cobertura de estas pólizas se considera suficiente.

Se han efectuado valoraciones por empresas de tasación autorizadas por la Dirección General de Seguros y Fondos de Pensiones cuyos importes ascienden a 306.981 miles de euros. El importe del balance neto de amortizaciones y provisiones por depreciación asciende a 130.315 miles de euros, produciéndose una plusvalía neta no contabilizada de 176.666 miles de euros.

Se efectuaron valoraciones por empresas de tasación autorizadas por la Dirección General de Seguros y Fondos de Pensiones cuyos importes ascendieron en 2019 a 242.376 miles de euros. El importe del balance neto de amortizaciones y provisiones por depreciación ascendió a 115.776 miles de euros, produciéndose una plusvalía neta no contabilizada de 115.533 miles de euros.

6.5 Tipos de inversiones y destino

a. Inversiones inmobiliarias afectas a la explotación

Las inversiones inmobiliarias comprenden inmuebles en propiedad destinados principalmente a la explotación.

Al 31 de diciembre de 2020, los elementos de las inversiones inmobiliarias afectas a la explotación tienen un valor contable de **109.178** miles de euros, una amortización acumulada de **14.365** miles de euros y unas correcciones valorativas por deterioro acumuladas de **9.323** miles de euros.

Al 31 de diciembre de 2019, los elementos de las inversiones inmobiliarias afectas a la explotación tienen un valor contable de 108.007 miles de euros, una amortización acumulada de 13.439 miles de euros y unas correcciones valorativas por deterioro acumuladas de 9.437 miles de euros.

b. Inversiones inmobiliarias no afectas a la explotación

Al 31 de diciembre de 2020, los elementos de las inversiones inmobiliarias no afectos a la explotación tienen un valor contable de **37.517** miles de euros, una amortización acumulada de **2.015** miles de euros y unas correcciones valorativas por deterioro acumuladas de **5.809** miles de euros.

Al 31 de diciembre de 2019, los elementos de las inversiones inmobiliarias no afectos a la explotación tienen un valor contable de 38.786 miles de euros, una amortización acumulada de 1.848 miles de euros y unas correcciones valorativas por deterioro acumuladas de 6.292 miles de euros.

MGS, SEGUROS Y REASEGUROS S.A.
Memoria de las cuentas anuales correspondiente al ejercicio anual terminado
el 31 de diciembre de 2020

Ingresos y gastos de las inversiones

En la cuenta de pérdidas y ganancias del ejercicio 2020 se han reconocido los siguientes ingresos y gastos provenientes de estas inversiones inmobiliarias (en miles de euros):

	Vida	No Vida	Total
Ingresos por arrendamiento	4.022	2.941	6.963
Ganancias por enajenaciones	832	0	832
Total Ingresos	4.854	2.941	7.795

	Vida	No Vida	Total
Gastos directos de explotación que surgen de inversiones inmobiliarias que generan ingresos por arrendamiento	1.211	1.070	2.281
Gastos directos de explotación que surgen de inversiones inmobiliarias que no generan ingresos por arrendamiento	43	320	363
Total Gastos	1.254	1.390	2.644

En la cuenta de pérdidas y ganancias del ejercicio 2019 se han reconocido los siguientes ingresos y gastos provenientes de estas inversiones inmobiliarias (en miles de euros):

	Vida	No Vida	Total
Ingresos por arrendamiento	4.279	3.148	7.427
Ganancias por enajenaciones	0	201	201
Total Ingresos	4.279	3.349	7.628

	Vida	No Vida	Total
Gastos directos de explotación que surgen de inversiones inmobiliarias que generan ingresos por arrendamiento	1.180	1.002	2.182
Gastos directos de explotación que surgen de inversiones inmobiliarias que no generan ingresos por arrendamiento	62	223	285
Total Gastos	1.242	1.225	2.467

MGS, SEGUROS Y REASEGUROS S.A.
Memoria de las cuentas anuales correspondiente al ejercicio anual terminado
el 31 de diciembre de 2020

7. Inmovilizado intangible

Al 31 de diciembre de 2020, el saldo de este epígrafe del balance adjunto, así como su evolución durante el ejercicio, presenta el detalle siguiente (en miles de euros):

	Saldo al 31-12-19	Altas	Bajas	Trasposos	Saldo al 31-12-20
<i>COSTE</i>					
Aplicaciones informáticas	196	24	6		214
Otro Inmovilizado	166				166
TOTAL	362	24	6		380
<i>AMORTIZACIÓN ACUMULADA</i>					
Aplicaciones informáticas	14	50	5		59
Otro Inmovilizado	48	3			51
TOTAL	62	53	5		110
NETO	300	-29	1		270

MGS, SEGUROS Y REASEGUROS S.A.
 Memoria de las cuentas anuales correspondiente al ejercicio anual terminado
 el 31 de diciembre de 2020

Al 31 de diciembre de 2019, el saldo de este epígrafe del balance adjunto, así como su evolución durante el ejercicio, presentó el detalle siguiente (en miles de euros):

	Saldo al 31-12-18	Altas	Bajas	Trasposos	Saldo al 31-12-19
<i>COSTE</i>					
Aplicaciones informáticas	12	190	6		196
Otro Inmovilizado	166				166
TOTAL	178	190	6		362
<i>AMORTIZACIÓN ACUMULADA</i>					
Aplicaciones informáticas	8	12	6		14
Otro Inmovilizado	45	3			48
TOTAL	53	15	6		62
NETO	125	175	0		300

Inmovilizado intangible afecto a garantías y reversión.

Al 31 de diciembre de 2020 y 2019 no existen activos intangibles significativos sujetos a restricciones de titularidad o pignorados como garantías de pasivos.

7.1 Vida útil o coeficientes de amortización utilizados por clases de elementos, así como los métodos de amortización empleados.

La amortización del inmovilizado intangible se calcula sistemáticamente por el método lineal en función de su vida útil estimada, atendiendo a la depreciación efectivamente sufrida por su funcionamiento, uso y disfrute. Véase Nota 4.1

7.2 Inmovilizado intangible totalmente amortizado

Los activos que están totalmente amortizados se dan de baja tanto del activo como de la amortización acumulada.

MGS, SEGUROS Y REASEGUROS S.A.
Memoria de las cuentas anuales correspondiente al ejercicio anual terminado
el 31 de diciembre de 2020

7.3 Otras circunstancias: arrendamientos, seguros, litigios, embargos y situaciones análogas.

En la cuenta de pérdidas y ganancias se han incluido gastos por arrendamiento operativo correspondientes al alquiler de aplicaciones informáticas por importe de 424 miles de euros en el presente ejercicio y 686 miles de euros en el ejercicio anterior.

La Entidad tiene contratadas varias pólizas de seguro que incluyen la cobertura de los riesgos a que están sujetos los bienes del inmovilizado intangible. La cobertura de estas pólizas se considera suficiente.

7.4 Corrección valorativa por deterioro (individualizado)

No ha habido pérdidas por deterioro ni en el presente ejercicio ni tampoco en el ejercicio anterior.

8. Arrendamientos y otras operaciones de naturaleza similar

8.1 Arrendamientos operativos


a. Arrendamientos operativos (cuando la Entidad es arrendadora)

Viviendas, locales, oficinas y plazas de aparcamiento.

Cuadro resumen del importe total de los cobros futuros mínimos, en miles de euros, del arrendamiento correspondiente a los arrendamientos operativos no cancelables:

Vencimiento	Cobros futuros mínimos Ejercicio 2020	Cobros futuros mínimos Ejercicio 2019
12 meses	6.952	7.427
Entre 12 y 60 meses	19.950	20.500
Superior a 60 meses	20.965	21.350
TOTAL	47.867	49.277

Para el cálculo de estos cobros futuros mínimos se ha tenido en cuenta la situación de rentas y ocupación existentes al 31 de diciembre de 2020 y 2019, respectivamente.



MGS, SEGUROS Y REASEGUROS S.A.
Memoria de las cuentas anuales correspondiente al ejercicio anual terminado
el 31 de diciembre de 2020

Se ha estimado la revisión de las rentas mediante la aplicación de un IPC del 1% anual, para todos los años.

Para los contratos pactados por años prorrogables (indefinidos), se han estimado cobros de rentas durante el resto de la esperanza de vida de los arrendatarios, teniendo en cuenta las posibles subrogaciones.

Los bienes y los acuerdos más significativos de arrendamiento son:

- La Entidad tiene 284 elementos de inmuebles en arrendamiento a terceros, entre locales comerciales, oficinas, viviendas y plazas de aparcamiento (289 en el ejercicio 2019). La mayor parte de ellos se encuentran en 14 edificios en propiedad vertical y el resto son locales en propiedad horizontal.
- Los locales comerciales, las viviendas y la mayor parte de las oficinas se arriendan por periodos de cinco a siete años, a precios de mercado. Cuando llegan los vencimientos, si es de interés de ambas partes, se formalizan nuevos contratos por otros tres años más, actualizándose la renta al precio de mercado existente.
- Algunos arrendamientos de oficinas de especiales características, generalmente de buena ubicación, gran superficie y renta elevada, se han pactado por periodos más largos.
- Las plazas de aparcamiento se arriendan, también a precios de mercado, por periodos en su mayoría mensuales y con prórrogas también mensuales, salvo comunicación de rescisión por cualquiera de las partes.
- En la mayoría de los contratos se pacta la revisión anual de la renta en base a la variación del Índice de Precios de Consumo. En los de rentas elevadas se pactan, además, revisiones específicas y adaptaciones periódicas a rentas de mercado.



MGS, SEGUROS Y REASEGUROS S.A.
 Memoria de las cuentas anuales correspondiente al ejercicio anual terminado
 el 31 de diciembre de 2020

b. Arrendamientos operativos (cuando la Entidad es arrendataria)

Locales y plazas de aparcamiento.

Cuadro resumen del importe total de los pagos futuros mínimos, en miles de euros, del arrendamiento correspondiente a los arrendamientos operativos no cancelables:

Vencimiento	Pagos mínimos nominales con impuestos	Pagos mínimos nominales con impuestos
	Ejercicio 2020	Ejercicio 2019
12 meses	645	706
Entre 12 y 60 meses	1.555	1.570
Superior a 60 meses	1.080	1.240
TOTAL	3.280	3.516

Para el cálculo de estos pagos futuros mínimos se ha tenido en cuenta la situación de rentas existente al 31 de diciembre de 2020 y 2019, respectivamente.

Se ha estimado la revisión de las rentas mediante la aplicación de un IPC del 1% anual, para todos los años.

Los bienes y los acuerdos más significativos de arrendamiento son:

- Existen 84 locales arrendados destinados a oficinas comerciales (80 en el ejercicio 2019) y 48 plazas de aparcamiento (48 en el ejercicio 2019).
- En cuanto a las oficinas, se trata mayoritariamente de locales en planta baja, de pequeña superficie y en ubicaciones comerciales.
- Los locales se arriendan a precios de mercado, normalmente por periodos de entre 5 y 10 años, pero con posibilidad de cancelación por parte de la Entidad una vez transcurrido el primer año del arrendamiento. Al finalizar los contratos, si es de interés de ambas partes, se renuevan en condiciones parecidas.
- En todos los contratos se pacta la revisión anual de la renta en base a la variación del Índice de Precios de Consumo.
- Las plazas de aparcamiento se arriendan, en su mayoría, por periodos y prórrogas mensuales.

MGS, SEGUROS Y REASEGUROS S.A.
Memoria de las cuentas anuales correspondiente al ejercicio anual terminado
el 31 de diciembre de 2020

9. Instrumentos Financieros

9.1 Gestión del riesgo financiero

a. Factores de riesgo financiero

Las actividades de la Entidad están expuestas a diversos riesgos financieros: riesgo de mercado (incluyendo riesgo del tipo de interés y riesgo de precios), riesgo de crédito y riesgo de liquidez. El programa de gestión del riesgo global de la Entidad se centra en la incertidumbre de los mercados financieros y trata de minimizar los efectos potenciales adversos sobre su rentabilidad financiera.

La gestión del riesgo está controlada por la Dirección Económico-Financiera de la Entidad que identifica, evalúa y cubre los riesgos financieros con arreglo a las políticas aprobadas por el Consejo de Administración. El Consejo proporciona políticas escritas para la gestión del riesgo global, así como para áreas concretas como riesgo de tipo de cambio, riesgo de tipo de interés, riesgo de liquidez, empleo de derivados y no derivados e inversión del exceso de liquidez.

a) Riesgo de mercado

(i) Riesgo de precio

La Entidad está expuesta al riesgo del precio de los títulos de capital debido a las inversiones mantenidas por la Entidad y clasificadas en el Balance como disponibles para la venta o a valor razonable con cambios en la Cuenta de Pérdidas y Ganancias. Para gestionar el riesgo de precio originado por inversiones en títulos de capital, la Entidad diversifica su cartera de acuerdo con los límites estipulados.

Las inversiones de la Entidad en títulos de capital son inversiones, fundamentalmente, con cotización y que se incluyen en varios de los índices más representativos de la zona euro.

Las tablas que se muestran resumen el impacto de aumentos / disminuciones de los índices en el resultado después de impuestos y en el Patrimonio Neto del ejercicio. El análisis se basa en la hipótesis de que los índices hubieran aumentado / disminuido en un 10%, suponiendo que el resto de variables permanecen constantes y que todos los instrumentos de patrimonio neto de la Entidad hubieran variado de acuerdo con la correlación histórica con el índice:

MGS, SEGUROS Y REASEGUROS S.A.

Memoria de las cuentas anuales correspondiente al ejercicio anual terminado el 31 de diciembre de 2020

Ejercicio 2020	Miles de euros		
	Índice	Efecto en el resultado después de impuestos	Efecto en el Patrimonio Neto
IBEX 35, IGBM, D.J.			
y EUROSTOXX 50 (+/- 10%)		0	+7.901 / -7.901

Ejercicio 2019	Miles de euros		
	Índice	Efecto en el resultado después de impuestos	Efecto en el Patrimonio Neto
IBEX 35, IGBM, D.J.			
y EUROSTOXX 50 (+/- 10%)		0	+8.240 / -8.240

El resultado después de impuestos del ejercicio aumentaría / disminuiría como consecuencia de las ganancias / pérdidas de los títulos de capital clasificados como otros activos a valor razonable con cambios en pérdidas y ganancias. El patrimonio neto aumentaría / disminuiría como consecuencia de las ganancias / pérdidas de los títulos de capital clasificados como disponibles para la venta.

(ii) Riesgo de tipo de interés de los flujos de efectivo y del valor razonable

La Entidad analiza su exposición al riesgo de tipo de interés de forma dinámica. Se realiza una simulación de varios escenarios teniendo en cuenta la refinanciación, renovación de las posiciones actuales, financiación alternativa y cobertura. En función de estos escenarios, la Entidad calcula el efecto sobre el resultado de una variación determinada del tipo de interés. Los escenarios únicamente se llevan a cabo para los activos y pasivos que representan las posiciones más relevantes que soportan un interés. Según las simulaciones realizadas, el impacto sobre el valor razonable, de los activos de renta fija, de una variación de 100 puntos básicos del tipo de interés supondría como máximo un aumento de 46.899 miles

MGS, SEGUROS Y REASEGUROS S.A.

Memoria de las cuentas anuales correspondiente al ejercicio anual terminado el 31 de diciembre de 2020

de euros en valor razonable o una disminución de 40.064 miles de euros en valor razonable, respectivamente (en 2019 suponía como máximo un aumento de 43.915 miles de euros o una disminución de 37.621 miles de euros, respectivamente).

Esta simulación se realiza mensualmente con el fin de verificar que la pérdida máxima potencial se encuentra dentro de los límites fijados por la Dirección) Riesgo de crédito

El riesgo de crédito se gestiona por grupos. El riesgo de crédito surge del efectivo (tesorería) y equivalentes al efectivo, instrumentos financieros, depósitos con bancos e instituciones financieras, incluyendo cuentas a cobrar pendientes y transacciones comprometidas. En cuanto a las inversiones financieras, únicamente se aceptan entidades a las que se ha calificado, de forma independiente, por Standard & Poor's y, en su defecto, por sociedad de calificación equivalente con la categoría mínima de rating, en el momento de la compra, de BBB, tanto en el mercado nacional como en los distintos mercados internacionales, por estados, organismos e instituciones públicas o privadas y por sociedades cuya matriz radique tanto fuera como dentro de España. Adicionalmente, se podrá adquirir activos de renta fija con calificación crediticia mínima de BB hasta un 15% del total de las inversiones. En caso contrario, si no hay una calificación independiente, el control de crédito se evalúa por la calidad crediticia de la institución, teniendo en cuenta su posición financiera, la experiencia pasada y otros factores.

La calificación media de la cartera no podrá tener una calificación inferior a BBB.

Los límites individuales de crédito se establecen en función de las calificaciones internas y externas de acuerdo con los límites fijados por el Consejo y la normativa legal aplicable. Regularmente se hace un seguimiento de la utilización de los límites de crédito.

Las tablas que se relacionan a continuación (Ejercicio 2020 y Ejercicio 2019) muestran, en miles de euros, los saldos de inversión y los ratings medios en los emisores indicados. Se muestran los más significativos, que a la fecha del Balance representan el 86% y 89% respectivamente del total de la cartera:

MGS, SEGUROS Y REASEGUROS S.A.
 Memoria de las cuentas anuales correspondiente al ejercicio anual terminado
 el 31 de diciembre de 2020

Ejercicio 2020

Emisores	Rating	Saldo
Ced. Hipotecarias entidades Españolas	AA	12.052
ROCHE	AA	2.022
SNCF	AA	2.932
CAFFIL	AA	3.310
CHASE MANHATTAN	AA	2.878
ICO	A	2.636
Gobierno Polaco	A	2.169
ADIF	A	2.261
Junta Castilla y León	A	2.220
Comunidad Madrid	A	2.778
FADE	A	4.954
ALLIANZ	A	2.166
CREDIT AGRICOLE	A	1.688
Gobierno Español	A	129.337
EDF	BBB	6.024
FERROVIAL	BBB	2.177
GAS NATURAL	BBB	2.346
SOCIETE GENERALE	BBB	10.565
HSBC	BBB	3.287
CAIXABANK	BBB	8.520
TELEFONICA	BBB	6.836
VOLKSWAGEN	BBB	2.613
Gobierno Italiano	BBB	167.014
ATT	BBB	6.044
DEUTSCHE BANK	BBB	2.124
BANCA INTESA	BBB	7.250
BARCLAYS	BBB	2.003
BBVA	BBB	23.511
CREDIT SUISSE	BBB	12.063
ENEL	BBB	4.551
PEMEX	BB	4.036
DEUTSCHE BANK	BB	3.617
		447.984

Los importes no incorporan los intereses devengados y no vencidos al cierre del ejercicio.

MGS, SEGUROS Y REASEGUROS S.A.
 Memoria de las cuentas anuales correspondiente al ejercicio anual terminado
 el 31 de diciembre de 2020

Ejercicio 2019

Emisores	Rating	Saldo
Ced. Hipotecarias entidades Españolas	AA	8.494
ROCHE	AA	2.270
SNCF	AA	3.117
CAFFIL	AA	3.545
CHASE MANHATTAN	AA	2.909
HBOS	AA	2.016
GIE SUEZ ALLIANCE	A	3.685
Gobierno Polaco	A	2.184
TELSTRA	A	2.086
ADIF	A	2.335
Comunidad Navarra	A	3.282
Comunidad Baleares	A	2.096
Comunidad Canarias	A	2.099
Comunidad Madrid	A	4.909
FADE	A	5.414
ICO	A	4.483
ALLIANZ	A	2.310
AMERICA MOVIL SA	A	2.855
EDF	A	3.933
Gobierno Español	A	136.750
BANKIA	BBB	2.116
AUTOSTRATE	BBB	2.222
AXA	BBB	1.746
Comunidad Aragón	BBB	2.382
Comunidad Valenciana	BBB	2.098
Comunidad Castilla-Leon	BBB	2.341
FERROVIAL	BBB	2.220
GAS NATURAL	BBB	4.548
Gobierno Mexicano	BBB	2.086
SOCIETE GENERALE	BBB	8.005
HSBC	BBB	2.275
IBERDROLA	BBB	2.083
CAIXABANK	BBB	8.603
PEMEX	BBB	4.218
TELEFONICA	BBB	6.413
VOLKSWAGEN	BBB	2.673
Gobierno Italiano	BBB	142.346
ABERTIS	BBB	2.088

MGS, SEGUROS Y REASEGUROS S.A.
 Memoria de las cuentas anuales correspondiente al ejercicio anual terminado
 el 31 de diciembre de 2020

Emisores	Rating	Saldo
ATT	BBB	5.751
DEUTSCHE BANK	BBB	2.124
AUTOSTRADE	BBB	2.222
BANCA INTESA	BBB	5.210
BARCLAYS	BBB	2.238
BBVA	BBB	20.810
CREDIT AGRICOLE	BBB	1.717
CREDIT SUISSE	BBB	8.513
ENEL	BBB	4.824
		454.644

Los importes no incorporan los intereses devengados y no vencidos al cierre del ejercicio.

Adicionalmente, para las inversiones efectuadas en fondos de inversión gestionados por Gesnorte S.A., esencialmente Fondonorte F.I. (véase Nota 9.6), no se ha establecido límite de crédito, siendo "A" en 2020 e igualmente "A" en 2019 el rating medio de la cartera del fondo. Durante los ejercicios para los que se presenta información no se excedieron los límites de crédito, y la Dirección no espera que se produzcan pérdidas por incumplimiento de ninguna de las contrapartes indicadas.

c) Riesgo de liquidez

Una gestión prudente del riesgo de liquidez implica el mantenimiento de tesorería y valores negociables suficientes y tener capacidad para liquidar posiciones de mercado.

Se han firmado contratos de liquidez con distintas entidades financieras en el ejercicio 2020 para hacer frente a posibles necesidades de liquidez, las cuales no se han requerido utilizar durante el ejercicio.

La Dirección realiza un seguimiento de las previsiones de la reserva de liquidez de la Entidad que comprende el efectivo y equivalentes al efectivo en función de los flujos de tesorería esperados.

La previsión de la reserva de liquidez, en miles de euros, al cierre 2020 para el ejercicio 2021 y al cierre 2019 para el ejercicio 2020 se refleja en el cuadro siguiente:

MGS, SEGUROS Y REASEGUROS S.A.

Memoria de las cuentas anuales correspondiente al ejercicio anual terminado el 31 de diciembre de 2020

	2021	2020
Saldo de apertura	62.129	38.827
Cobros de explotación	296.368	299.481
Pagos de explotación	-209.812	-287.614
Salida de efectivo para inversiones inmobiliarias	-4.666	-4.760
Entrada de efectivo para inversiones inmobiliarias	7.500	9.500
Salida de efectivo para inversiones mobiliarias	-462.883	-360.900
Entrada de efectivo para inversiones mobiliarias	466.383	359.100
Saldo de cierre	155.019	53.634

b. Estimación del valor razonable

El valor razonable de los instrumentos financieros que se comercializan en mercados activos, como los títulos disponibles para la venta, se basa en los precios de mercado a la fecha del Balance. El precio de cotización de mercado que se utiliza para los activos financieros es el precio corriente comprador.

El valor razonable de los instrumentos financieros que no cotizan en un mercado activo se determina usando técnicas de valoración. La Entidad utiliza una variedad de métodos y realiza hipótesis que se basan en las condiciones del mercado existentes en cada una de las fechas del Balance. Para la deuda a largo plazo se utilizan precios cotizados de mercado o cotizaciones de intermediarios financieros. Para determinar el valor razonable del resto de instrumentos financieros se utilizan otras técnicas, como flujos de efectivo descontados. Se asume que el valor en libros de los créditos y débitos por operaciones comerciales se aproxima a su valor razonable. El valor razonable de los pasivos financieros, a efectos de la presentación de información financiera, se estima y registra por su valor nominal.

MGS, SEGUROS Y REASEGUROS S.A.
Memoria de las cuentas anuales correspondiente al ejercicio anual terminado
el 31 de diciembre de 2020

9.2 Información sobre la relevancia de los instrumentos financieros de la Entidad

a. *Categorías de activos y pasivos financieros.*

El valor en libros de cada una de las categorías de instrumentos financieros, en miles de euros, a 31 de diciembre de 2020 (y a 31 de diciembre de 2019), es el que se describe en los cuadros siguientes (en miles de euros):

ACTIVOS FINANCIEROS 31/12/2020	Efectivo y otros medios	Otros activos financieros a valor razonable con cambios en PyG		Activos financieros disponibles para la venta
		Instrumentos financieros híbridos	Instrumentos gestionados según estrategia del valor razonable	
Instrumentos de patrimonio	0	0	1.708	374.067
-Inversiones financieras en capital	0	0	566	73.248
-Participaciones en fondos de inversión	0	0	1.142	284.828
-Participaciones en fondos de capital riesgo	0	0	0	15.991
Valores representativos de deuda	0	0	0	498.660
-Valores de renta fija	0	0	0	492.750
-Otros valores representativos de deuda	0	0	0	5.910
Instrumentos híbridos	0	0	0	0
Inversiones por cuenta de tomadores	0	0	2.374	0
Préstamos	0	0	0	0
-Préstamos y anticipos sobre pólizas	0	0	0	0
Depósitos en entidades de crédito	0	0	0	0
Créditos por operaciones de seguro	0	0	0	0
• Tomadores de seguro				
1. Recibos pendientes	0	0	0	0
Emitidos	0	0	0	0
No Emitidos	0	0	0	0

MGS, SEGUROS Y REASEGUROS S.A.

Memoria de las cuentas anuales correspondiente al ejercicio anual terminado el 31 de diciembre de 2020

2. Provisión para primas pendientes de cobro	0	0	0	0
• Mediadores				
1. Saldos pendientes con mediadores	0	0	0	0
2. Provisión por deterioro	0	0	0	0
Créditos por operaciones de reaseguro	0	0	0	0
-Saldos pendientes con reaseguradores	0	0	0	0
Créditos por operaciones de coaseguro	0	0	0	0
-Saldos pendientes con coaseguradores	0	0	0	0
Otros créditos	0	0	0	0
-Créditos con las administraciones	0	0	0	0
-Resto de créditos	0	0	0	0
Tesorería	62.129	0	0	0
TOTAL	62.129	0	4.082	872.727

ACTIVOS FINANCIEROS 31/12/2020	Préstamos y partidas a cobrar	Cartera de inversión a vencimiento	Participaciones en Entidades del Grupo y Asociadas	TOTAL
Instrumentos de patrimonio	0	0	61.575	437.350
-Inversiones financieras en capital	0	0	61.575	135.389
-Participaciones en fondos de inversión	0	0	0	285.970
-Participaciones en fondos de capital riesgo	0	0	0	15.991
Valores representativos de deuda	18.000	0	0	516.660
-Valores de renta fija	18.000	0	0	510.750
-Otros valores representativos de deuda	0	0	0	5.910
Instrumentos híbridos	0	0	0	
Inversiones por cuenta de tomadores	0	0	0	2.374

MGS, SEGUROS Y REASEGUROS S.A.

Memoria de las cuentas anuales correspondiente al ejercicio anual terminado el 31 de diciembre de 2020

Préstamos	286	0	0	286
-Préstamos y anticipos sobre pólizas	286	0	0	286
Depósitos en entidades de crédito	2.194	0	0	2.194
Créditos por operaciones de seguro	23.709	0	0	23.709
• Tomadores de seguro				
1. Recibos pendientes Emitidos	27.026	0	0	27.026
Emitidos	7.059	0	0	7.059
No emitidos	19.967	0	0	19.967
2. Provisión para primas pendientes de cobro	-3.443	0	0	-3.443
• Mediadores				
1. Saldos pendientes con mediadores	560	0	0	560
2. Provisión por deterioro	-434	0	0	-434
Créditos por operaciones de reaseguro	4.709	0	0	4709
-Saldos pendientes con reaseguradores	4.709	0	0	4709
Créditos por operaciones de coaseguro	209	0	0	209
-Saldos pendientes con coaseguradores	209	0	0	209
Otros créditos	1.966	0	0	1.966
-Créditos con las administraciones	0	0	0	0
-Resto de créditos	1.966	0	0	1.966
Tesorería	0	0	0	62.129
TOTAL	51.073	0	61.575	1.051.586

MGS, SEGUROS Y REASEGUROS S.A.

Memoria de las cuentas anuales correspondiente al ejercicio anual terminado el 31 de diciembre de 2020

PASIVOS FINANCIEROS 31/12/2020	Débitos y partidas a pagar
Depósitos recibidos por reaseguro cedido	412
Deudas por operaciones de seguro	
- Deudas con asegurados	176
- Deudas con Mediadores	1.466
- Deudas condicionadas	3.565
Deudas por operaciones de reaseguro	342
Deudas por operaciones de coaseguro	165
Deudas con entidades de crédito	40.737
Otras deudas	
- Deudas fiscales y sociales	4.428
- Resto de deudas	9.653
TOTAL	60.944

ACTIVOS FINANCIEROS 31/12/2019	Efectivo y otros medios	Otros activos financieros a valor razonable con cambios en PyG		Activos financieros disponibles para la venta
		Instrumentos financieros híbridos	Instrumentos gestionados según estrategia del valor razonable	
Instrumentos de patrimonio	0	0	2.381	384.801
-Inversiones financieras en capital	0	0	1.344	75.056
-Participaciones en fondos de inversión	0	0	1.037	296.446
-Participaciones en fondos de capital riesgo	0	0	0	13.299
Valores representativos de deuda	0	0	186	481.860
-Valores de renta fija	0	0	0	478.941
-Otros valores representativos de deuda	0	0	186	2.919
Instrumentos híbridos	0	0	0	0
Inversiones por cuenta de tomadores	0	0	2.777	0
Préstamos	0	0	0	0
-Préstamos y anticipos sobre pólizas	0	0	0	0

MGS, SEGUROS Y REASEGUROS S.A.

Memoria de las cuentas anuales correspondiente al ejercicio anual terminado el 31 de diciembre de 2020

Depósitos en entidades de crédito	0	0	0	0
Créditos por operaciones de seguro	0	0	0	0
• Tomadores de seguro				
3. Recibos pendientes Emitidos	0	0	0	0
No Emitidos	0	0	0	0
4. Provisión para primas pendientes de cobro	0	0	0	0
• Mediadores				
3. Saldos pendientes con mediadores	0	0	0	0
4. Provisión por deterioro	0	0	0	0
Créditos por operaciones de reaseguro	0	0	0	0
-Saldos pendientes con reaseguradores	0	0	0	0
Créditos por operaciones de coaseguro	0	0	0	0
-Saldos pendientes con coaseguradores	0	0	0	0
Otros créditos	0	0	0	0
-Créditos con las administraciones	0	0	0	0
-Resto de créditos	0	0	0	0
Tesorería	38.827	0	0	0
TOTAL	38.827	0	5.344	866.661

ACTIVOS FINANCIEROS 31/12/2019	Préstamos y partidas a cobrar	Cartera de inversión a vencimiento	Participaciones en Entidades del Grupo y Asociadas	TOTAL
Instrumentos de patrimonio	0	0	62.807	449.989
-Inversiones financieras en capital	0	0	62.807	139.207
-Participaciones en fondos de inversión	0	0	0	297.483
-Participaciones en fondos de capital riesgo	0	0	0	13.299

MGS, SEGUROS Y REASEGUROS S.A.

Memoria de las cuentas anuales correspondiente al ejercicio anual terminado el 31 de diciembre de 2020

Valores representativos de deuda	17.995	0	0	500.041
-Valores de renta fija	17.995	0	0	496.936
-Otros valores representativos de deuda	0		0	3.105
Instrumentos híbridos	0	0	0	
Inversiones por cuenta de tomadores	0	0	0	2.777
Préstamos	278	0	0	278
-Préstamos y anticipos sobre pólizas	278	0	0	278
Depósitos en entidades de crédito	2.919	0	0	2.919
Créditos por operaciones de seguro	23.114	0	0	23.114
• Tomadores de seguro				
3. Recibos pendientes	26.103	0	0	26.103
Emitidos	6.325	0	0	6.325
No emitidos	19.778	0	0	19.778
4. Provisión para primas pendientes de cobro	-3.330	0	0	-3.330
• Mediadores				
3. Saldos pendientes con mediadores	683	0	0	683
4. Provisión por deterioro	-342	0	0	-342
Créditos por operaciones de reaseguro	313	0	0	313
-Saldos pendientes con reaseguradores	313	0	0	313
Créditos por operaciones de coaseguro	262	0	0	262
-Saldos pendientes con coaseguradores	262	0	0	262
Otros créditos	1.651	0	0	1.651
-Créditos con las administraciones	5	0	0	5
-Resto de créditos	1.646	0	0	1.646
Tesorería	0	0	0	38.827
TOTAL	46.532	0	62.807	1.020.171

MGS, SEGUROS Y REASEGUROS S.A.
Memoria de las cuentas anuales correspondiente al ejercicio anual terminado
el 31 de diciembre de 2020

PASIVOS FINANCIEROS 31/12/2019	Débitos y partidas a pagar
Depósitos recibidos por reaseguro cedido	423
Deudas por operaciones de seguro	
- Deudas con asegurados	238
- Deudas con Mediadores	1.321
- Deudas condicionadas	3.385
Deudas por operaciones de reaseguro	499
Deudas por operaciones de coaseguro	131
Deudas con entidades de crédito	40.451
Otras deudas	
- Deudas fiscales y sociales	5.800
- Resto de deudas	7.417
TOTAL	59.665

b. Clasificación por vencimientos

Los importes, en miles de euros y en valores nominales, de los activos financieros con un vencimiento determinado o determinable clasificados por año de vencimiento son los siguientes:

Situación a 31/12/2020	Activos financieros						Total
	2021	2022	2023	2024	2025	Años posteriores	
- Valores representativos de deuda (*)	43.908	30.379	44.658	43.812	32.450	286.813	482.020
- Instrumentos híbridos (*)	0	0	0	0	0	0	0
- Préstamos y anticipos sobre pólizas	286	0	0	0	0	0	286
- Depósitos en entidades de crédito	2.194	0	0	0	0	0	2.194
- Depósitos constituidos por reaseguro	0	0	0	0	0	0	0
- Créditos por operaciones de seguro directo	23.709	0	0	0	0	0	23.709

MGS, SEGUROS Y REASEGUROS S.A.

Memoria de las cuentas anuales correspondiente al ejercicio anual terminado el 31 de diciembre de 2020

- Créditos por operaciones de reaseguro	4.709	0	0	0	0	0	4.709
- Créditos por operaciones de coaseguro	209	0	0	0	0	0	209
- Desembolsos exigidos	0	0	0	0	0	0	0
- Otros créditos	1.966	0	0	0	0	0	1.966
- Derivados	0	0	0	0	0	0	0
- Otros activos financieros	0	0	0	0	0	0	0
Total	76.981	30.379	44.658	43.812	32.450	286.813	515.093

(*) se refleja el valor nominal de estos activos.

Situación a 31/12/2019	Activos financieros						Total
	2020	2021	2022	2023	2024	Años posteriores	
- Valores representativos de deuda (*)	54.983	19.467	19.454	23.722	26.096	343.702	487.424
- Instrumentos híbridos (*)	0	0	0	0	0	0	0
- Préstamos y anticipos sobre pólizas	278	0	0	0	0	0	278
- Depósitos en entidades de crédito	2.919	0	0	0	0	0	2.919
- Depósitos constituidos por reaseguro	0	0	0	0	0	0	0
- Créditos por operaciones de seguro directo	23.114	0	0	0	0	0	23.114
- Créditos por operaciones de reaseguro	313	0	0	0	0	0	313
- Créditos por operaciones de coaseguro	262	0	0	0	0	0	262
- Desembolsos exigidos	0	0	0	0	0	0	0
- Otros créditos	1.701	0	0	0	0	0	1.701
- Derivados	0	0	0	0	0	0	0
- Otros activos financieros	0	0	0	0	0	0	0
Total	83.570	19.467	19.454	23.722	26.096	343.702	516.011

(*) se refleja el valor nominal de estos activos.

Los pasivos financieros de la Entidad alcanzan, en su conjunto, en el ejercicio 2020 los 60.944 miles de euros (59.665 miles de euros en 2019) y su liquidación, está prevista realizarla en los próximos doce meses, a excepción de las deudas con entidades de crédito que son a largo plazo.

MGS, SEGUROS Y REASEGUROS S.A.

Memoria de las cuentas anuales correspondiente al ejercicio anual terminado el 31 de diciembre de 2020

c. Calidad crediticia de los activos financieros

La calidad crediticia de los activos financieros que todavía no han vencido y que tampoco han sufrido pérdidas por deterioro se puede evaluar en función de la clasificación crediticia ("rating") otorgada por agencias internacionales de calificación crediticia (los valores no incorporan los intereses devengados y no vencidos al cierre del ejercicio):

	Miles de euros 2020	Miles de euros 2019
Préstamos y partidas a cobrar (Valores representativos de deuda)		
A		3.127
BBB	21.361	16.709
	21.361	19.836
Inversiones mantenidas hasta el vencimiento(*)		
AAA	0	0
AA	0	0
A	0	0
BBB	0	0
BB	0	0
	0	0
Activos financieros disponibles para la venta(*) (Valores representativos de deuda)		
AAA	2.164	3.316
AA	21.415	27.385
A	172.845	193.841
BBB	262.398	245.551
BB	36.594	18.697
B	3.195	0
	498.611	488.790

MGS, SEGUROS Y REASEGUROS S.A.

Memoria de las cuentas anuales correspondiente al ejercicio anual terminado el 31 de diciembre de 2020

Los activos clasificados como préstamos y partidas a cobrar que no corresponden a inversiones financieras, por importe de 33.073 miles de euros al 31 de diciembre de 2020 (28.587 miles de euros en 2019), no se han considerado dentro del análisis de calidad crediticia dado que no tienen otorgada por ninguna agencia una calificación. Si bien detallamos a continuación los vencimientos medios de las mismas para el presente y el pasado ejercicio (en miles de euros):

Activos financieros 2020	Importe	Provisión	Vencimiento medio
Préstamos y anticipos sobre pólizas	286	0	Sin Vencimiento
Depósitos en entidades de crédito	2.194	0	Determinado
Créditos por operaciones de seguro directo	27.585	(3.876)	1 año
- Tomadores de seguro	2.746	(350)	Menos de 3 meses
- Tomadores de seguro	293	(37)	Entre 3 y 6 meses
- Tomadores de seguro	23.986	(3.055)	Más de 6 meses
- Mediadores	560	(434)	1 año
Créditos por operaciones de reaseguro	4.709	0	1 año
Créditos por operaciones de coaseguro	209	0	1 año
Otros créditos	1.976	(10)	
- Créditos con las Administraciones Públicas	0	0	1 año
- Resto de créditos	1.976	(10)	1 año
TOTAL	36.959	(3.886)	

MGS, SEGUROS Y REASEGUROS S.A.

Memoria de las cuentas anuales correspondiente al ejercicio anual terminado el 31 de diciembre de 2020

Activos financieros 2019	Importe	Provisión	Vencimiento medio
Préstamos y anticipos sobre pólizas	278	0	Sin Vencimiento
Depósitos en entidades de crédito	2.919	0	Determinado
Créditos por operaciones de seguro directo	26.786	(3.672)	1 año
- Tomadores de seguro	8.096	(309)	Menos de 3 meses
- Tomadores de seguro	343	(18)	Entre 3 y 6 meses
- Tomadores de seguro	17.664	(3.003)	Más de 6 meses
- Mediadores	683	(342)	1 año
Créditos por operaciones de reaseguro	313	0	1 año
Créditos por operaciones de coaseguro	262	0	1 año
Otros créditos	1.641	(10)	
- Créditos con las Administraciones Públicas	5	0	1 año
- Resto de créditos	1.636	(10)	1 año
TOTAL	32.199	(3.682)	

Ninguno de los activos financieros pendientes de vencimiento ha sido objeto de renegociación durante el ejercicio.

d. Correcciones por deterioro del valor originadas por el riesgo de crédito

En los ejercicios 2020 y 2019 no existen pérdidas por deterioro de los activos financieros originadas por el riesgo de crédito.

MGS, SEGUROS Y REASEGUROS S.A.
Memoria de las cuentas anuales correspondiente al ejercicio anual terminado
el 31 de diciembre de 2020

9.3 Activos financieros mantenidos para negociar

Este epígrafe incluye, a 31 de diciembre de 2020 y 2019, los siguientes conceptos e importes en miles de euros:

	2020	2019
Otros activos financieros a valor razonable		
Instrumentos de patrimonio	566	1.344
Valores representativos de deuda	0	186
Total	566	1.530

9.4 Activos financieros a valor razonable con cambios en la Cuenta de Pérdidas y Ganancias

Este epígrafe incluye, a 31 de diciembre de 2020 y 2019, los siguientes conceptos e importes en miles de euros:

	2020	2019
Otros activos financieros a valor razonable		
Instrumentos de patrimonio: fondos de inversión, zona euro		
Fondos ligados a Unit Linked	1.142	2.777
Resto de fondos	2.374	103
Total	3.516	3.814

La exposición máxima al riesgo de crédito, de los títulos de deuda, a la fecha de presentación de la información es el valor razonable de los activos.

El valor razonable de los fondos de inversión se basa en el valor liquidativo de los mismos en la fecha de valoración. Se clasifican en esta categoría las participaciones en los fondos de inversión: Fondonorte F.I. y Fondonorte Eurobolsa

MGS, SEGUROS Y REASEGUROS S.A.
Memoria de las cuentas anuales correspondiente al ejercicio anual terminado
el 31 de diciembre de 2020

F.I. que tiene la Entidad en su actividad comercializadora de productos de Vida del tipo Unit Linked, así como la parte de cartera propia de estos fondos de inversión.

9.5 Inversiones mantenidas hasta el vencimiento

Durante el ejercicio 2019 como consecuencia de la intención de la Entidad de aplicar técnicas de inmunización de pasivos se procedió a traspasar los activos mantenidos hasta vencimiento a la cartera disponible para la venta valorándose por su valor razonable. La diferencia entre el importe registrado y su valor razonable fue reconocida en el patrimonio neto, aplicándose las reglas relativas a los activos disponibles para la venta.

Al cierre de los ejercicios 2020 y 2019, la Entidad no posee inversiones financieras en la categoría de inversiones mantenidas hasta el vencimiento.

9.6 Préstamos y partidas a cobrar

Los préstamos y partidas a cobrar, a 31 de diciembre de 2020 y 2019, son los siguientes, en miles de euros:

	2020	2019
Valores representativos de deuda	18.000	17.995
Préstamos	286	278
Depósitos en entidades de crédito	2.194	2.919
Créditos por operaciones de seguro directo	23.709	23.114
Créditos por operaciones de reaseguro	4.709	313
Créditos por operaciones de coaseguro	209	262
Otros créditos	1.966	1.651
Total	51.073	46.532

El valor razonable de los instrumentos financieros se ha considerado que es su coste amortizado.

MGS, SEGUROS Y REASEGUROS S.A.
Memoria de las cuentas anuales correspondiente al ejercicio anual terminado
el 31 de diciembre de 2020

Los valores representativos de deuda para el ejercicio 2020 incluidos en este epígrafe se detallan a continuación:

DESCRIPCIÓN DEL VALOR	TIPO	RATIN G	VENCIMIENTO	VALOR NOMINAL	VALOR BALANCE	VALOR RAZONABLE
DOURO/19-12/02-37	Estructura Fija	R BBB	09/02/2037	2.000	2.000	2.431
DOURO/03-15/11-44	Estructura Fija	R BBB	04/11/2044	2.000	2.000	2.354
BBVA CMS20 20/09/41	0-5 Estructura Fija	R BBB	20/09/2041	3.000	3.000	2.918
BBVA CMS20Y 20/09/41	Estructura Fija	R BBB	20/09/2041	3.000	3.000	2.825
SPIRE LINK CMS 09/32	Estructura Fija	R BBB	22/09/2032	3.000	3.000	3.423
DOURO 4% 20/09/41	Estructura Fija	R BBB	20/09/2041	2.000	2.000	2.838
DOURO 4,25% 20/09/41	Estructura Fija	R BBB	20/09/2041	3.000	3.000	4.572
TOTAL				18.000	18.000	21.361

Tanto el valor balance como el valor razonable no incorporan los intereses devengados y no vencidos a final del ejercicio.

En 2020 la amortización de títulos representativos de deuda no ha supuesto ni beneficio ni pérdida alguna.

Para el resto de partidas y cuentas a cobrar se ha realizado un análisis de deterioros realizando las correcciones que se muestra en el detalle del apartado d) de la Nota 9.2.

Los valores representativos de deuda para el ejercicio 2019 incluidos en este epígrafe se detallan a continuación:

MGS, SEGUROS Y REASEGUROS S.A.
Memoria de las cuentas anuales correspondiente al ejercicio anual terminado
el 31 de diciembre de 2020

DESCRIPCIÓN DEL VALOR	TIPO	RATING	VENCIMIENTO	VALOR NOMINAL	VALOR BALANCE	VALOR RAZONABLE
NAVA/02-10/02-20	Renta Fija	A	17/02/2020	2.000	2.000	2.086
HBOS/02-05/03-20	Renta Fija	A+	16/03/2020	1.000	995	1.005
DOURO/19-12/02-37	Estructura R Fija	BBB	09/02/2037	2.000	2.000	2.222
DOURO/03-15/11-44	Estructura R Fija	BBB	04/11/2044	2.000	2.000	2.056
BBVA CMS20Y 20/09/41	Estructura R Fija	BBB	20/09/2041	3.000	3.000	2.923
SPIRE LINK CMS 09/32	Estructura R Fija	BBB	22/09/2032	3.000	3.000	3.238
DOURO 4% 20/09/41	Estructura R Fija	BBB	20/09/2041	2.000	2.000	2.369
DOURO 4,25% 20/09/41	Estructura R Fija	BBB	20/09/2041	3.000	3.000	3.901
TOTAL				18.000	17.995	19.800

En 2019 la amortización de títulos representativos de deuda no ha supuesto ni beneficio ni pérdida alguna.

Para el resto de partidas y cuentas a cobrar se ha realizado un análisis de deterioros realizando las correcciones que se muestra en el detalle del apartado d) de la Nota 9.2.

9.7 Activos financieros disponibles para la venta

Los activos financieros disponibles para la venta, a 31 de diciembre de 2020 y 2019, en miles de euros, incluyen:

	2020	2019
Títulos con cotización		
Títulos de patrimonio zona euro	73.248	75.056

MGS, SEGUROS Y REASEGUROS S.A.
 Memoria de las cuentas anuales correspondiente al ejercicio anual terminado
 el 31 de diciembre de 2020

Títulos representativos de deuda		
Obligaciones con una TIR media de 3,63% y duración de 8,31 años (TIR media de 3,68% y duración de 7,98 años en 2019)	498.142	481.289
Renta fija asimilada (acciones preferentes)	518	570
Otros títulos		
Fondos de inversión mobiliaria	284.828	296.446
Sociedades y fondos de capital riesgo	15.991	13.299
Total	872.727	866.660

Durante el ejercicio 2019 como consecuencia de la intención de la Entidad de aplicar técnicas de inmunización de pasivos se procedió a traspasar los activos mantenidos hasta vencimiento a la cartera disponible para la venta valorándose por su valor razonable. La diferencia entre el importe registrado y su valor razonable fue reconocida en el patrimonio neto, aplicándose las reglas relativas a los activos disponibles para la venta. (Nota 9.5)

La inversión en fondos de inversión mobiliaria corresponde en su práctica totalidad a participaciones en Fondonorte F.I. Esta participación representa el 40,23% (40,07% en el ejercicio 2019) del total del fondo gestionado por Gesnorte S.A. SGIIC (véase Nota 9.7).

En 2020, por la venta de instrumentos de patrimonio se ha obtenido una pérdida neta de 12.226 miles de euros (Pérdida neta de 235 miles de euros en el ejercicio 2019) en valores de renta variable nacionales y extranjeros de la Eurozona, un beneficio neto de 1.187 miles de euros (9.359 miles de euros en el ejercicio 2019) en el reembolso de fondos de inversión mobiliaria, un beneficio de 58 miles de euros (5 miles de euros de pérdida en el ejercicio 2019) en el reembolso de fondos de capital riesgo. Además, se ha obtenido un beneficio de 574 miles de euros por realización en sociedades de inversión mobiliaria, mientras que en el ejercicio 2019 se obtuvo un beneficio de 517 miles de euros.

La venta o amortización de títulos representativos de deuda en 2020 ha generado un beneficio de 1.471 miles de euros. En 2019 y por el mismo concepto, el importe fue de 8.460 miles de euros.

Los valores razonables de los títulos de patrimonio no cotizados se basan en los valores contables deducidos de los Balances de cierre de las distintas sociedades o por cualquier otro método de valoración y contraste de la misma, siempre de acuerdo con la normativa contable de general aceptación. En cuanto a los instrumentos de deuda no cotizados, el valor razonable se basa en el descuento de los flujos a una tasa de interés basada en el tipo de interés de mercado, curva euro-swap, y la prima de riesgo específica del activo no cotizado, su calificación crediticia y vencimiento del mismo.

MGS, SEGUROS Y REASEGUROS S.A.
Memoria de las cuentas anuales correspondiente al ejercicio anual terminado
el 31 de diciembre de 2020

La exposición máxima al riesgo de crédito a la fecha de presentación de la información es el valor razonable de los títulos clasificados como disponibles para la venta.

En los ejercicios 2020 y 2019 no se han producido resultados por reversión de deterioros de ejercicios anteriores, tanto de valores de renta fija como variable.

En los ejercicios 2020 y 2019 no se han producido pérdidas por deterioro en la valoración de instrumentos de capital.

9.8 Empresas del Grupo, multigrupo y asociadas

A continuación, se muestran las participaciones en empresas del Grupo y Asociadas para los ejercicios finalizados a 31 de diciembre de 2020 y 2019:

a. Participaciones en empresas del Grupo

Ejercicio 2020			Fracción de capital		Derechos de voto	
Nombre	Forma jurídica	Actividad	Directo %	Indirecto %	Directo %	Indirecto %
MGS, Servicios para Seniors S.A.	Sociedad Unipersonal	Financiera	100,00	0	100,00	0
Riosol Residencial S.L.U.	Sociedad Limitada	Residencias	100,00	0	100,00	0
Gerontocat, S.L.U.	Sociedad Limitada	Residencias	100,00	0	100,00	0
Explogeron, S.L.U.	Sociedad Limitada	Residencias	100,00	0	100,00	0

MGS, SEGUROS Y REASEGUROS S.A.

Memoria de las cuentas anuales correspondiente al ejercicio anual terminado el 31 de diciembre de 2020

En 2020 se ha anunciado y completado el proceso de liquidación de la Sociedad Mutuavalor I S.A S.I.C.A.V., proporcionando un beneficio de 4.545 miles de euros, registrado en el epígrafe I2d2 de la cuenta de pérdidas y ganancias de no vida.

Ejercicio 2019			Fracción de capital		Derechos de voto	
Nombre	Forma jurídica	Actividad	Directo %	Indirecto %	Directo %	Indirecto %
Mutuavalor I S.A. S.I.C.A.V.	Sociedad Anónima	SICAV	99,66	0	99,66	0
MGS, Servicios para Seniors S.A.	Sociedad Unipersonal	Financiera	100,00	0	100,00	0
Riosol Residencial S.L.U.	Sociedad Limitada	Residencias	100,00	0	100,00	0
Gerontocat, S.L.U.	Sociedad Limitada	Residencias	100,00	0	100,00	0
Explogeron, S.L.U.	Sociedad Limitada	Residencias	100,00	0	100,00	0

Durante el ejercicio 2019 MGS Seguros aportó, en su condición de socio único, 2.000.000 de euros a Gerontocat S.L.U.

Los importes del capital, reservas, resultado del ejercicio y otra información de interés, según aparecen en las Cuentas Anuales Individuales de las empresas, son, en miles de euros:

MGS, SEGUROS Y REASEGUROS S.A.

Memoria de las cuentas anuales correspondiente al ejercicio anual terminado el 31 de diciembre de 2020

Patrimonio neto Ejercicio 2020							
Entidad	Capital	Reservas	Otras partidas(1)	Resultado explotación	Resultado ejercicio	Valor contable en la Entidad	Dividendos recibidos
MGS, Servicios para Seniors, S.A..	602	137	0	(6)	(6)	602	0
Riosol Residencial S.L.U	361	3.587	0	103	103	14.000	542
Gerontocat, S.L.U	60	1.989	3.988	344	344	15.156	0
Explogeron S.L.U.	600	-68	16.220	652	652	27.793	0
	4.623	10.670	20.208	1.093	1.093	57.551	0

(1) Incluye ajustes por cambio de valor y otras partidas como remanente o aportaciones de socios.

Patrimonio neto Ejercicio 2019							
Entidad	Capital	Reservas	Otras partidas(1)	Resultado explotación	Resultado ejercicio	Valor contable en la Entidad	Dividendos recibidos
Mutuavalor I S.A. S.I.C.A.V.	3.000	5.016	0	983	983	2.184	0
MGS, Servicios para Seniors, S.A..	602	146	0	(8)	(8)	602	0

MGS, SEGUROS Y REASEGUROS S.A.

Memoria de las cuentas anuales correspondiente al ejercicio anual terminado el 31 de diciembre de 2020

Riosol Residencial S.L.U	361	3.587	0	530	530	14.000	0
Gerontocat, S.L.U	60	1.989	3.988	560	560	15.156	0
Explogeron S.L.U.	600	-68	16.220	(37)	(37)	26.842	0
	4.623	10.670	20.208	2.028	2.028	58.784	0

(1) Incluye ajustes por cambio de valor y otras partidas como remanente o aportaciones de socios.

b. Participaciones en empresas asociadas

Ejercicio 2020			Fracción de capital		Derechos de voto	
Nombre	Forma jurídica	Actividad	Directo %	Indirecto %	Directo %	Indirecto %
Gesnorte, S.A.,S.G.I.I.C.	Sociedad Anónima	S.G.I.I.C.	39,95	0	39,95	0
Ackcent Cybersecurity, S.L.	Sociedad Limitada	Ciberseguridad	20,00	0	20,00	0

Ejercicio 2019			Fracción de capital		Derechos de voto	
Nombre	Forma jurídica	Actividad	Directo %	Indirecto %	Directo %	Indirecto %
Gesnorte, S.A.,S.G.I.I.C.	Sociedad Anónima	S.G.I.I.C.	41,80	0	41,80	0

MGS, SEGUROS Y REASEGUROS S.A.
Memoria de las cuentas anuales correspondiente al ejercicio anual terminado
el 31 de diciembre de 2020

Ackcent Cybersecurity, S.L.	Sociedad Limitada	Ciberseguridad	20.00	0	20.00	0
-----------------------------------	----------------------	----------------	-------	---	-------	---

Durante el ejercicio 2019 la Sociedad adquirió el 20% de las participaciones de la sociedad de ciberseguridad Ackcent Cybersecurity, S.L.

Los importes del capital, reservas, resultado del ejercicio y otra información de interés, según aparecen en las Cuentas Anuales Individuales de la empresa, son, en miles de euros:

Entidad	Patrimonio neto Ejercicio 2020						
	Capital	Reservas	Otras partidas (1)	Resultado explotación	Resultado ejercicio	Valor contable en la Entidad	Dividendo s recibidos
Gesnorte, S.A.,S.G.I.I.C. (*)	781	2.385	568	1.616	1.616	678	810
Ackcent Cybersecurity , S.L.	395	212	3.732	52	52	3.375	0
	1.176	2.597	4.300	1.668	1.668	4.053	810

(1) Incluye ajustes por cambio de valor y otras partidas como remanente.

(*) Datos provisionales según borrador de Cuentas Anuales pendientes de ser Formuladas.

MGS, SEGUROS Y REASEGUROS S.A.

Memoria de las cuentas anuales correspondiente al ejercicio anual terminado el 31 de diciembre de 2020

Entidad	Patrimonio neto Ejercicio 2019						
	Capital	Reservas	Otras partidas (1)	Resultado explotación	Resultado ejercicio	Valor contable en la Entidad	Dividendos recibidos
Gesnorte, S.A., S.G.I.I.C. (*)	781	2.385	284	2.013	2.013	678	734
Ackcent Cybersecurity, S.L.	395	176	3.773	41	41	3.375	0
	1.176	2.561	3.830	2.023	2.023	4.053	734

(1) Incluye ajustes por cambio de valor y otras partidas como remanente.

(*) Datos provisionales según borrador de Cuentas Anuales pendientes de ser Formuladas.

No existen otras participaciones relevantes en Entidades en las que teniendo menos del 20% se concluya que existe influencia significativa y que teniendo más del 20% se pueda concluir que existe influencia significativa.



MGS, SEGUROS Y REASEGUROS S.A.
Memoria de las cuentas anuales correspondiente al ejercicio anual terminado
el 31 de diciembre de 2020

9.9 Débitos y partidas a pagar

Este epígrafe incluye, a 31 de diciembre de 2020 y 2019, los siguientes conceptos e importes en miles de euros:

	2020	2019
Depósitos recibidos por reaseguro cedido	412	423
Deudas por operaciones de seguro	5.207	4.944
Deudas por operaciones de reaseguro	342	499
Deudas por operaciones de coaseguro	165	131
Deudas con entidades de crédito	40.737	40.451
Otras deudas: deudas fiscales, sociales y otras	14.081	13.217
Total	60.944	59.665

Por su configuración, los débitos y partidas a pagar de la Entidad no tienen exposición a variaciones en los tipos de interés, excepto los "Depósitos recibidos por reaseguro cedido" que son revisados trimestralmente con el tipo de intervención del BCE. El movimiento temporal de las partidas que componen este epígrafe, a 31 de diciembre de 2020 y 2019, en miles de euros, es como sigue:

	2020	2019
Hasta 6 meses	0	0
Entre 6 y 12 meses	412	423
Total	412	423

El valor contable de las deudas a corto plazo, tal y como se indica, coincide con su valor razonable ya que su valoración se realiza en términos nominales.

Durante 2019, y con motivo de financiar nuevas inversiones, se firmó un contrato "repo de deuda" con entidades de crédito por un importe total de 6.136 miles de euros.

MGS, SEGUROS Y REASEGUROS S.A.
Memoria de las cuentas anuales correspondiente al ejercicio anual terminado
el 31 de diciembre de 2020

“Resto de otras deudas” está compuesto principalmente por saldos pendientes de pagos a diversos proveedores y colaboradores por operaciones de tráfico normal de la Entidad.

A continuación, se detalla la información relativa al período medio de pago a proveedores requerida por la disposición adicional tercera de la Ley 15/2010 tomando en consideración las modificaciones introducidas por la Ley 31/2014 de 3 de diciembre, por la que se modifica la Ley de Sociedades de Capital para la mejora del gobierno corporativo:

	2020	2019
Periodo medio de pago a proveedores (días)	14,95	15,98
Ratio de operaciones pagadas (días)	14,95	15,99
Ratio de operaciones pendientes de pago (días)	19,67	6,59
	Importe (miles de euros)	Importe (miles de euros)
Total pagos realizados	26.462	25.978
Total pagos pendientes	17	28

9.10 Efectivo y otros activos líquidos equivalentes

El efectivo y otros activos líquidos equivalentes a 31 de diciembre 2020 y 2019, en miles de euros, es el siguiente:

	2020	2019
Tesorería	62.129	38.827
Otros activos líquidos equivalentes	0	0
Total	62.129	38.827

MGS, SEGUROS Y REASEGUROS S.A.
Memoria de las cuentas anuales correspondiente al ejercicio anual terminado
el 31 de diciembre de 2020

A efectos del Estado de Flujos de Efectivo, el efectivo o equivalentes incluyen:

	2020	2019
Efectivo y otros activos líquidos equivalentes	62.129	38.827
Total	62.129	38.827

La remuneración media de las cuentas corrientes durante el ejercicio 2020 ha sido de 0%. (0% durante el ejercicio 2019)

9.11 Patrimonio Neto

Las partidas que forman parte del Patrimonio Neto a 31 de diciembre de 2020 y 2019 son, en miles de euros, las siguientes:

	2020	2019
Capital Social	20.000	20.000
Reservas	243.160	232.674
Acciones propias	-5.386	-5.197
Resultado del ejercicio	17.931	16.737
Dividendo y reserva de estabilización a cuenta	-1.279	-23
Total Fondos Propios	274.426	264.191
Ajustes por cambios de valor	9.614	22.716
Patrimonio Neto	284.040	286.907

a. *Capital social*

El capital social se registra por el valor nominal de las acciones suscritas y desembolsadas. Su importe asciende a 20.000 miles de euros y está representado por 40 millones de acciones, con un valor nominal

MGS, SEGUROS Y REASEGUROS S.A.

Memoria de las cuentas anuales correspondiente al ejercicio anual terminado el 31 de diciembre de 2020

de 0,50 euros cada una. Todas las acciones confieren los mismos derechos políticos y económicos y no tienen cotización en mercado bursátil organizado.

El capital social se registra por el valor nominal de las acciones suscritas y desembolsadas. Su importe asciende a 20.000 miles de euros y está representado por 40 millones de acciones, con un valor nominal de 0,50 euros cada una. Todas las acciones confieren los mismos derechos políticos y económicos y no tienen cotización en mercado bursátil organizado.

La Fundación Mutua General de Seguros tiene una participación significativa del 18,92% del capital al cierre del ejercicio 2020, sin variación respecto a la participación a 31 de diciembre de 2019, y es depositaria de las acciones pertenecientes a los socios que así lo decidieron, todo ello en ejecución de los acuerdos de transformación adoptados en la Asamblea General Ordinaria y Extraordinaria de fecha 31 de mayo de 2011.

Por otra parte, MGS, Seguros y Reaseguros S.A. era tenedora, al cierre del ejercicio 2020 de un total de 2.237.261 acciones que representan el 5,59% del capital social de la Entidad, (2.175.447 acciones al cierre del ejercicio 2019 el 5,44% del capital social). Ver apartado c) Acciones propias.

b. Reservas

Las partidas que integran este epígrafe a 31 de diciembre de 2020 y 2019 son, en miles de euros, las siguientes:

	2020	2019
Legal y estatutarias		
Reserva legal	4.000	4.000
Reserva de estabilización	3.419	2.312
Otras reservas	235.741	226.362
Total Reservas	243.160	232.674

Reserva legal

De acuerdo con el Real Decreto Legislativo 1/2010, de 2 de julio, por el que se aprueba el texto refundido de la Ley de Sociedades de Capital, debe destinarse una cifra igual al 10% del beneficio del ejercicio a la reserva legal hasta

MGS, SEGUROS Y REASEGUROS S.A.
Memoria de las cuentas anuales correspondiente al ejercicio anual terminado
el 31 de diciembre de 2020

que ésta alcance, al menos, el 20% del capital social. La reserva legal podrá utilizarse para aumentar el capital social en la parte de su saldo que exceda del 10% del capital ya aumentado. Salvo para esta finalidad y mientras no supere el 20% del capital social, esta reserva sólo podrá destinarse a la compensación de pérdidas y siempre que no existan otras reservas disponibles suficientes para este fin.

Al 31 de diciembre de 2020 y 2019 esta reserva se encontraba completamente constituida.

Otras reservas

El movimiento del epígrafe Otras reservas durante los ejercicios 2020 y 2019 es, en miles de euros, el siguiente:

	2020	2019
Saldo inicial	226.362	214.768
Reservas Voluntarias	16.886	16.955
Reservas Pérdidas/Ganancias Actuariales	-5.360	518
Impuesto Diferido Ganancias Actuariales	716	1.959
Ganancias y Pérdidas actuariales	-2.863	-7.838
Saldo final	235.741	226.362

MGS, SEGUROS Y REASEGUROS S.A.
Memoria de las cuentas anuales correspondiente al ejercicio anual terminado
el 31 de diciembre de 2020

c. *Acciones propias.*

El movimiento de la cuenta de Acciones propias durante los ejercicios 2020 y 2019 es el siguiente:

	2020	2019
Importe (en miles de euros)	5.386	5.197
Número de acciones	2.237.261	2.175.447
% Sobre Capital Social	5,59%	5,44%

En el marco del programa de adquisición de acciones aprobado en la Junta General de la Entidad de 5 de junio de 2019, se han adquirido a lo largo del presente ejercicio un total de 61.822 acciones, representativas del 0,15% del capital social.

d. *Dividendo a cuenta y Reserva de Estabilización a cuenta*

El movimiento de este epígrafe durante los ejercicios 2020 y 2019 es, en miles de euros, el siguiente:

	2020	2019
Saldo inicial	-23	-362
Dotación del ejercicio	-1.279	-23
Aplicación del ejercicio	23	362
Saldo final	-1.279	-23

e. *Ajustes por cambio de valor*

El detalle de este epígrafe a 31 de diciembre de 2020 y 2019 es, en miles de euros, el siguiente:

MGS, SEGUROS Y REASEGUROS S.A.
Memoria de las cuentas anuales correspondiente al ejercicio anual terminado
el 31 de diciembre de 2020

	2020	2019
Activos financieros disponibles para la venta	69.971	62.904
Corrección de asimetrías contables	-60.357	-40.188
Ajustes por cambio de valor	9.614	22.716

La variación de los instrumentos financieros clasificados a disponible para la venta se recoge dentro de las reservas por ajustes en la valoración de activos. El efecto neto de impuestos de sociedades que se recoge en este subepígrafe asciende a plusvalías latentes netas de 9.614 miles de euros (plusvalías latentes netas de 22.716 miles de euros en 2019); resultante de unas plusvalías por importe de 69.971 miles de euros (plusvalías de 62.904 miles de euros en 2019) de ajustes por cambios de valor y pérdidas por importe de 60.357 miles de euros (minusvalías de 40.188 miles de euros en 2019) por corrección de asimetrías contables.

Dentro de la cartera “Activos financieros disponibles para la venta” hay inversiones afectas a operaciones de inmunización de pasivos según lo contemplado por el artículo 33.2 del ROSSP y disposiciones aplicables, de forma que en virtud de la norma de valoración 9ª se ha registrado la correspondiente asimetría contable por la diferencia entre su valor contable a 31 de diciembre de 2020 y 2019, y el valor razonable de ese instrumento financiero. (Nota 9.7 y Nota 19.3.c)

A la fecha de formulación de las presentes cuentas anuales, los Administradores de la Entidad confirman que se ha realizado una evaluación interna de los riesgos y solvencia y que cumple con las necesidades globales de solvencia teniendo en cuenta su perfil de riesgo, los límites de tolerancia de riesgo aprobados así como la estrategia de negocio estimando los Administradores un cumplimiento de los niveles obligatorios de Solvencia durante los próximos 12 meses desde la fecha de formulación de las Cuentas Anuales.

La Entidad muestra una posición patrimonial robusta y solvente que no espera verse materialmente impactada por posteriores desaceleraciones económicas causadas por la pandemia del COVID-19.

Se han implantado procesos proporcionados a la naturaleza, el volumen y complejidad de los riesgos inherentes a su actividad y que le permiten determinar y evaluar adecuadamente los riesgos a los que se enfrenta a corto y largo plazo, y a los que la Entidad está o podría estar expuesta. Asimismo, los Administradores de la Entidad confirman que la Entidad presenta un cumplimiento continuo de los requerimientos de capital y de los requisitos en materia de provisiones técnicas.

MGS, SEGUROS Y REASEGUROS S.A.
Memoria de las cuentas anuales correspondiente al ejercicio anual terminado
el 31 de diciembre de 2020

10. Situación fiscal

La conciliación de la diferencia existente entre el resultado contable del ejercicio y la base imponible del Impuesto sobre Beneficios a 31 de diciembre de 2020 y 2019 es, en miles de euros, la siguiente:

Concepto	2020						Total
	Cuenta de Pérdidas y Ganancias		Ingresos y gastos patrimonio neto		Reservas		
	Aumentos	Disminuciones	Aumentos	Disminuciones	Aumentos	Disminuciones	
Saldo de ingresos y gastos del ejercicio	21.021						21.021
Impuesto sobre beneficios	3.783	-	-	-	-	-	3.783
Diferencias permanentes	12.853	17.649	-	-	-	-	-4.796
Diferencias temporarias:							
-Con origen en el ejercicio	14.102	13.514	-	-	-	-	588
-Con origen en ejercicios anteriores	-	-	-	-	-	-	-
Compensación de bases imponibles negativas de ejercicios anteriores	-	-	-	-	-	-	-
Reserva de capitalización							-1.681

MGS, SEGUROS Y REASEGUROS S.A.
 Memoria de las cuentas anuales correspondiente al ejercicio anual terminado
 el 31 de diciembre de 2020

Base imponible (resultado fiscal)							15.132
--	--	--	--	--	--	--	---------------

Concepto	2019						Total
	Cuenta de Pérdidas y Ganancias		Ingresos y gastos patrimonio neto		Reservas		
	Aumentos	Disminuciones	Aumentos	Disminuciones	Aumentos	Disminuciones	
Saldo de ingresos y gastos del ejercicio	20.895						20.895
Impuesto sobre beneficios	5.100	-	-	-	-	-	5.100
Diferencias permanentes	14.006	14.052	-	-	-	-	-46
Diferencias temporarias:							
-Con origen en el ejercicio	16.228	15.058	-	-	-	-	1.170
-Con origen en ejercicios anteriores	-	-	-	-	-	-	-
Compensación de bases imponibles negativas de ejercicios anteriores	-	-	-	-	-	-	-
Reserva de capitalización							-1.617
Base imponible (resultado fiscal)							20.402

MGS, SEGUROS Y REASEGUROS S.A.
Memoria de las cuentas anuales correspondiente al ejercicio anual terminado
el 31 de diciembre de 2020

La liquidación del impuesto sobre sociedades de los ejercicios 2020 y 2019 responde al siguiente:

	2020	2019
Beneficio antes de impuestos	21.021	20.895
AJUSTES FISCALES AL RESULTADO CONTABLE		
Diferencias Permanentes	-4.796	-46
Diferencias Temporarias	588	1.170
Compensación bases imponibles negativas	-	-
Reserva de capitalización	-1.681	-1.617
Base Imponible	15.132	20.402
Tipo de Gravamen	0,25	0,25
Cuota íntegra	3.783	5.100
Deducciones	661	566
Deducciones pendientes de aplicación	-	-
Cuota líquida	3.122	4.534
Pagos a cuenta	3.255	4.002
Retenciones	726	1.366
Cuota diferencial	-859	-834

El impuesto sobre beneficios corriente resulta de aplicar un tipo impositivo del 25% sobre las bases imponibles. Las deducciones a la cuota aplicadas en el ejercicio 2020 han ascendido a 661 miles de euros (566 miles de euros para 2019) y las retenciones e ingresos a cuenta a 3.981 miles de euros (5.368 miles de euros en 2019). El importe a devolver por la Administración Tributaria asciende a 859 miles de euros (834 miles de euros a devolver en 2019).

MGS, SEGUROS Y REASEGUROS S.A.
Memoria de las cuentas anuales correspondiente al ejercicio anual terminado
el 31 de diciembre de 2020

El desglose de las diferencias permanentes, en miles de euros, para los dos últimos ejercicios es el siguiente:

Naturaleza	2020	2019
Gastos no deducibles	808	653
Movimiento convenio y compromisos por pensiones	-2.898	-603
Ajustes positivos imposición sobre beneficio	-	-
Exención dividendos	-1.599	-911
Reserva de estabilización	-1.107	815
Total diferencia permanente	-4.796	-46

El desglose de las diferencias temporarias, en miles de euros, para los dos últimos ejercicios es el siguiente:

Naturaleza	2020	2019
Gastos no deducibles	-431	-963
Movimiento convenio y compromisos por pensiones	456	-695
Deterioro inversiones	563	2.828
Total diferencia temporarias	588	1.170

MGS, SEGUROS Y REASEGUROS S.A.
Memoria de las cuentas anuales correspondiente al ejercicio anual terminado
el 31 de diciembre de 2020

El desglose del gasto por Impuesto sobre Beneficios, en miles de euros, registrado en los dos últimos ejercicios responde, por tanto, al siguiente desglose:

Concepto	2020	2019
Gasto por impuesto corriente	3.437	4.426
Gasto por impuesto diferido	-348	-268
Ajustes negativos del IS	-	-
Ajustes positivos del IS	-	-
TOTAL	3.089	4.158

El resumen del movimiento de impuestos diferidos habido en los ejercicios 2020 y 2019 es el siguiente:

Concepto	2020	2019
Activos por impuestos diferidos:		
- Diferencias temporarias	10.111	11.668
- Otros créditos fiscales	-	-
Pasivos por impuestos diferidos:		
- Diferencias temporarias	2.893	10.969
- Ajustes de consolidación	-	-
Impuestos diferidos netos	7.218	699



MGS, SEGUROS Y REASEGUROS S.A.
Memoria de las cuentas anuales correspondiente al ejercicio anual terminado
el 31 de diciembre de 2020

Un detalle del movimiento durante los ejercicios 2020 y 2019 de los activos y pasivos por impuestos diferidos, sin tener en cuenta la compensación de saldos, sería, en miles de euros, como sigue:

ACTIVO	2020			TOTAL
	Saldo Inicial	Cargo/(Abono) a cuenta de PYG	Cargo/(Abono) a patrimonio neto	
Ajuste por valoración de inversiones financieras	18.375	-	7.260	25.635
Impuesto sobre beneficios anticipado	8.061	348	-	8.410
Pérdidas Actuariales	3.271	-	2.502	5.773
TOTAL	29.707	348	9.762	39.818

ACTIVO	2019			TOTAL
	Saldo Inicial	Cargo/(Abono) a cuenta de PYG	Cargo/(Abono) a patrimonio neto	
Ajuste por valoración de inversiones financieras	8.762	-	9.613	18.375
Impuesto sobre beneficios anticipado	7.793	268	-	8.061
Pérdidas Actuariales	1.484	-	1.787	3.271
TOTAL	18.039	268	11.400	29.707

MGS, SEGUROS Y REASEGUROS S.A.

Memoria de las cuentas anuales correspondiente al ejercicio anual terminado el 31 de diciembre de 2020

PASIVO	2020			
	Saldo inicial	Cargo/(Abono) a cuenta de PyG	Cargo/(Abono) a patrimonio neto	TOTAL
Ajuste por valoración de inversiones financieras	25.976	-	2.893	28.869
Reserva de estabilización	-	-	-	-
Impuestos sobre beneficios diferido	-	-	-	-
TOTAL	25.976	-	2.893	28.869

PASIVO	2019			
	Saldo inicial	Cargo/(Abono) a cuenta de PyG	Cargo/(Abono) a patrimonio neto	TOTAL
Ajuste por valoración de inversiones financieras	15.007	-	10.969	25.976
Reserva de estabilización	-	-	-	-
Impuestos sobre beneficios diferido	-	-	-	-
TOTAL	15.007	-	10.969	25.976

MGS, SEGUROS Y REASEGUROS S.A.
 Memoria de las cuentas anuales correspondiente al ejercicio anual terminado
 el 31 de diciembre de 2020

Importe aplicado Reserva de Capitalización

Concepto	2020				
	Ejercicio al que corresponden	Importe aplicado en el ejercicio	Importe pendiente de aplicación	Importe no registrado	Plazo para su aplicación
Reserva de capitalización	2015	1.211	0	0	0
Reserva de capitalización	2016	1.597	0	0	0
Reserva de capitalización	2017	1.247	0	0	0
Reserva de capitalización	2018	1.301	0	0	0
Reserva de capitalización	2019	1.617	0	0	0
Reserva de capitalización	2020	1.681	74	0	2022

Quedan pendientes de aplicación, previendo que se van a aplicar en este ejercicio, deducciones por gastos en Investigación y Desarrollo e Innovación tecnológica procedentes de ejercicios anteriores que no han sido activados según los siguientes plazos e importes:

Concepto	Año	Deducción Generada (en miles de euros)	Último año
Gastos en innovación tecnológica (IT)	2019	209	2037

La Entidad tiene pendientes de inspección por las autoridades fiscales los cuatro últimos ejercicios de los principales impuestos que le son aplicables.

Como consecuencia, entre otras, de las diferentes posibles interpretaciones de la legislación fiscal vigente, podrían surgir pasivos adicionales como consecuencia de una inspección. En todo caso, los Administradores consideran que dichos pasivos, caso de producirse, no afectarán significativamente a las Cuentas Anuales.

MGS, SEGUROS Y REASEGUROS S.A.
 Memoria de las cuentas anuales correspondiente al ejercicio anual terminado
 el 31 de diciembre de 2020

Finalmente, se han evaluado los posibles impactos de la Ley 11/2020, de 30 de diciembre, de Presupuestos Generales del Estado para el año 2021, que aprobó ciertas modificaciones en el Impuesto sobre Sociedades con efectos para los periodos impositivos que se inicien a partir de 1 de enero de 2021, concluyendo que no hay ningún impacto en el cierre de 31 de diciembre de 2020.

11. Ingresos y gastos

El detalle de las cargas sociales que aparecen en la Cuenta de Pérdidas y Ganancias de la Entidad al cierre del ejercicio 2020 y 2019 es el siguiente, en miles de euros:

	2020	2019
Sueldos, salarios y asimilados	24.854	25.418
Cargas sociales		
Aportaciones y dotaciones para pensiones	-403	-366
Otras cargas sociales	7.288	8.473
Total	31.739	33.525

MGS, SEGUROS Y REASEGUROS S.A.
Memoria de las cuentas anuales correspondiente al ejercicio anual terminado
el 31 de diciembre de 2020

12. Provisiones y contingencias

a. Otras Provisiones no técnicas

Los movimientos que ha habido en las provisiones de balance del ejercicio 2020 y 2019 han sido los siguientes, expresados en miles de euros:

Ejercicio 2020	Provisión para otras Responsabilidades	Total
Saldo inicial	1.854	1.854
Dotaciones	0	0
Aplicaciones	383	383
Cancelación	0	0
Saldo final	1.471	1.471

Ejercicio 2019	Provisión para otras Responsabilidades	Total
Saldo inicial	2.500	2.500
Dotaciones	0	0
Aplicaciones	646	646
Cancelación	0	0
Saldo final	1.854	1.854



MGS, SEGUROS Y REASEGUROS S.A.

Memoria de las cuentas anuales correspondiente al ejercicio anual terminado el 31 de diciembre de 2020

13. Información sobre medio ambiente

Las operaciones globales de la Entidad se rigen, entre otras, por leyes relativas a la protección del medio ambiente y a la seguridad y salud del trabajador, denominadas “leyes medioambientales” y “leyes sobre seguridad laboral” respectivamente. Esta Entidad considera que cumple sustancialmente dichas leyes y que mantiene procedimientos diseñados para fomentar y garantizar su cumplimiento.

Leyes medioambientales. La Entidad ha adoptado las medidas oportunas en relación con la protección y mejora del medio ambiente y la minimización, en su caso, del impacto medioambiental, cumpliendo con la normativa vigente. Al no existir contingencias relacionadas con la protección y mejora del medio ambiente que nos pudieran afectar, no se han realizado inversiones sobre este aspecto y asimismo no se ha registrado dotación para riesgos.

Las posibles contingencias, indemnizaciones y otros riesgos de carácter medioambiental en las que pudiera incurrir la Entidad, con carácter accidental, están adecuadamente cubiertas con la póliza de seguro de responsabilidad civil que tiene suscrita.

Leyes sobre seguridad laboral. De conformidad con la legislación vigente y con el fin de que la seguridad y la salud de los trabajadores queden garantizadas, esta Entidad hasta el 31 de julio de 2020 ha tenido constituido un Servicio de Prevención Propio, que ha gestionado tres de las cuatro especialidades reguladas por el Reglamento de los Servicios de Prevención, detalladas a continuación:

- Ergonomía y psicología aplicada
- Higiene industrial
- Seguridad en el trabajo

La cuarta especialidad regulada por el Reglamento de los Servicios de Prevención – Medicina del trabajo – ha estado concertada desde el 1 de junio de 2015 con la empresa QuirónPrevención S.L.U., entidad acreditada para actuar como servicio de prevención ajeno (SPA), y con la que el Servicio de Prevención Propio de la Entidad actúa coordinando la gestión de la citada especialidad.

A partir del 1 de agosto de 2020, la Entidad ha optado por organizar los recursos necesarios para el desarrollo de las actividades preventivas con arreglo a la modalidad de Servicio de Prevención Mancomunado, sin personalidad jurídica propia.

El SPM queda constituido por MGS, Seguros y Reaseguros S.A. y por MGS Servicios para Seniors S.A.

Los datos del Servicio de Prevención Mancomunado son los siguientes:

1. Asunción directa de la actividad preventiva de las especialidades de, SEGURIDAD EN EL TRABAJO, HIGIENE INDUSTRIAL Y ERGONOMIA Y PSICOSOCIOLOGIA APLICADA por Técnico Superior de Prevención de MGS, Seguros y Reaseguros S.A.

2. Concertación con QUIRÓNPREVENCIÓN, que cuenta con autorización administrativa para actuar como servicio de prevención ajeno en todo el ámbito nacional, de las siguientes actividades preventivas:

MGS, SEGUROS Y REASEGUROS S.A.

Memoria de las cuentas anuales correspondiente al ejercicio anual terminado el 31 de diciembre de 2020

- Disciplina de Medicina del Trabajo, con MGS, Seguros y Reaseguros S.A. según contrato de fecha 1 de junio de 2015, firmado con la misma.
- Disciplina de Medicina del Trabajo, con MGS, Servicios para Seniors S.A. según contrato de fecha 1 de agosto de 2020, firmado con la misma.

14. Retribuciones a largo plazo al personal

El detalle de los importes de los ejercicios 2020 y 2019, en miles de euros, recogidos en el Balance por obligaciones por prestaciones al personal a largo plazo, así como los correspondientes cargos en la Cuenta de Pérdidas y Ganancias, para los diferentes tipos de compromisos que la Entidad ha contraído con su personal es el siguiente:

	2020	2019
Obligaciones en Balance para:		
Prestaciones por jubilación	58.533	51.122
Premios de permanencia	1.417	1.405
Total	59.950	52.527

	2020	2019
Cargos/abonos en la Cuenta de Pérdidas y Ganancias		
Prestaciones por jubilación	-717	267
Premios de permanencia	99	99
Total	-618	366

MGS, SEGUROS Y REASEGUROS S.A.
Memoria de las cuentas anuales correspondiente al ejercicio anual terminado
el 31 de diciembre de 2020

a. Prestaciones por jubilación

Como consecuencia de las disposiciones contenidas en los Convenios Colectivos del Sector, vigente y anteriores, la Entidad tiene adquirido el compromiso de satisfacer una cuantía en función de la antigüedad en el momento en que el empleado accede a la jubilación ordinaria, así mismo y en virtud de acuerdos propios con el personal, tiene la obligación de complementar, a algunos de ellos, las pensiones de jubilación percibidas por la Seguridad Social.

Los importes de los ejercicios 2020 y 2019 en miles de euros recogidos en el Balance se determinan como sigue:

	2020	2019
Valor actual de las obligaciones comprometidas	58.652	51.235
Valor razonable de los activos afectos	-119	-113
Coste por servicios pasados no reconocido		
Pasivo en Balance	58.533	51.122

El movimiento del valor actual de las obligaciones comprometidas por jubilación, de los ejercicios 2020 y 2019, ha sido el siguiente (en miles de euros):

	2020	2019
Saldo inicial	51.235	49.453
Coste de los servicios corrientes	894	779
Coste por intereses	358	688
Aportaciones de los partícipes al plan	0	0

MGS, SEGUROS Y REASEGUROS S.A.
 Memoria de las cuentas anuales correspondiente al ejercicio anual terminado
 el 31 de diciembre de 2020

+ Pérdidas / - Ganancias actuariales	10.057	7.114
Prestaciones pagadas	-1.924	-2.108
Reducciones	-1.968	-1.372
Liquidaciones	0	0
Saldo final	58.652	51.235

La Entidad tiene contratada una póliza de seguro para cubrir los compromisos por pensiones con determinado personal activo. La prima correspondiente a esta póliza, neta de rescates, para el ejercicio 2020 ha ascendido a 4 miles de euros (- 8 miles de euros en 2019).

El movimiento en el valor razonable de los activos afectos al plan de los ejercicios 2020 y 2019 ha sido el siguiente (en miles de euros):

	2020	2019
Saldo inicial	113	757
Rendimiento esperado de los activos afectos al plan	1	7
+ Pérdidas / - Ganancias actuariales	1	8
Aportaciones del empleador	14	15
Aportaciones del empleado	0	0
Prestaciones pagadas / rescates	-10	-23
Saldo final	119	113



MGS, SEGUROS Y REASEGUROS S.A.
Memoria de las cuentas anuales correspondiente al ejercicio anual terminado
el 31 de diciembre de 2020

Los importes, en miles de euros, en el presente y pasado ejercicio, de las retribuciones a largo plazo al personal recogido en la Cuenta de Pérdidas y Ganancias por este concepto han sido los siguientes:

	2020	2019
Coste del servicio corriente	894	779
Coste por intereses	358	688
Rendimiento esperado de los activos afectos al plan	-1	-7
Coste de servicios pasados	0	0
+ Pérdidas / - Ganancias actuariales	0	0
Prestaciones pagadas / rescates	0	0
Otros (Reducción de compromisos)	-1.968	-1.290
Total	-717	88

La Entidad tiene suscrita una póliza de seguro para cubrir el Sistema de Aportación Definida establecido en el artículo 62 de Convenio Colectivo General. La prima abonada correspondiente al ejercicio 2020 ha ascendido a 203 miles de euros (195 miles de euros en 2019).

b. Premio de permanencia

Existe un premio para el personal en función de su antigüedad en la Entidad. El citado premio se hace efectivo al cumplir los 25 y 40 años de permanencia en la misma.

Los importes, de los ejercicios 2020 y 2019, en miles de euros recogidos en el Balance se determinan como sigue:

	2020	2019
Valor actual de las obligaciones comprometidas	1.417	1.405
Valor razonable de los activos afectos	0	0
Pasivo en balance	1.417	1.405

MGS, SEGUROS Y REASEGUROS S.A.
Memoria de las cuentas anuales correspondiente al ejercicio anual terminado
el 31 de diciembre de 2020

El movimiento del valor actual de las obligaciones comprometidas para estas prestaciones definidas, de los ejercicios 2020 y 2019, ha sido el siguiente (en miles de euros):

	2020	2019
Saldo inicial	1.405	1.288
Coste de los servicios corrientes	89	79
Coste por intereses	10	20
Aportaciones de los partícipes al plan	0	0
+ Pérdidas / - Ganancias actuariales	-46	41
Prestaciones pagadas	-41	-23
Reducciones	0	0
Liquidaciones	0	0
Saldo final	1.417	1.405

Los importes, en miles de euros, en el presente y pasado ejercicio, de las retribuciones a largo plazo al personal recogido en la Cuenta de Pérdidas y Ganancias por este concepto han sido los siguientes:

	2020	2019
Coste del servicio corriente	89	79
Coste por intereses	10	20
+ Pérdidas / - Ganancias actuariales	0	0
Prestaciones pagadas	0	0
Total	99	99

MGS, SEGUROS Y REASEGUROS S.A.
 Memoria de las cuentas anuales correspondiente al ejercicio anual terminado
 el 31 de diciembre de 2020

15. Hechos posteriores al cierre

No se han producido hechos relevantes con posterioridad al cierre del ejercicio 2020 que pudieran requerir ajuste o desglose en la memoria por afectar a la imagen fiel de las Cuentas Anuales.

16. Operaciones con partes vinculadas

16.1 Empresas del Grupo y Asociadas

Las transacciones con empresas del grupo y asociadas consisten principalmente en la recepción de dividendos que han sido detallados en la Nota 9.7.

Adicionalmente se detallan, en miles de euros, las operaciones efectuadas en el ejercicio 2020 y 2019, con las diferentes empresas vinculadas:

	2020	2019
Prestaciones pagadas		
- ACKCENT CYBERSECURITY S.L.	533	279
Gastos	533	279

	2020	2019
Otros Ingresos		
- GESNORTE, S.A. S.G.I.I.C.	5	7
- RIOSOL RESIDENCIAL, S.L.U.	4	4
- GERONTOCAT, S.L.U.	8	8
- EXPLOGERON, S.L.U.	8	0
Ingresos	25	19

MGS, SEGUROS Y REASEGUROS S.A.
Memoria de las cuentas anuales correspondiente al ejercicio anual terminado
el 31 de diciembre de 2020

16.2 Retribuciones al Consejo de Administración y Alta Dirección

a. Retribución a los miembros del Consejo de Administración

Durante el ejercicio 2020, el importe devengado por los miembros del Consejo de Administración ha ascendido a 1.592 miles de euros (1.627 miles de euros en el ejercicio 2019) y se compone de los siguientes conceptos e importes, en miles de euros:

	2020	2019
Dietas	93	107
Asignaciones estatutarias (*)	1.343	1.364
Salarios y Complemento jubilación	156	156
Total	1.592	1.627

(*) Pendiente aprobación por la Junta General de Accionistas.

Durante los ejercicios 2020 y 2019, no se ha realizado ninguna aportación por su condición de consejero a fondos o planes de pensiones a favor de antiguos o actuales miembros del Consejo de Administración que no han sido Directivos de la Entidad. De la misma forma, no se han contraído obligaciones por estos conceptos durante el año.

La provisión por los compromisos por pensiones asumidos por la Entidad para aquellos Consejeros que son o han sido Directivos o Empleados de la Entidad, se ha incrementado en el 2020 en la cuantía de 16 miles de euros (105 miles de euros en el 2019), con lo que el importe de las obligaciones contraídas en materia de pensiones y Seguros de Vida a 31 de diciembre de 2020, ascienden a 2.518 miles de euros (2.502 miles de euros a 31 de diciembre de 2019) y se derivan de su condición actual o anterior de Directivo o Empleado.

b. Anticipos y créditos a los miembros del Consejo de Administración

No hay concedido préstamo o crédito a ningún miembro del Consejo de Administración.

c. Retribución y préstamos al personal de Alta Dirección

La remuneración total pagada en el ejercicio 2020 al personal de Alta Dirección asciende a un importe de 1.353 miles de euros (1.199 miles de euros en el ejercicio 2019).

La provisión por los compromisos por pensiones asumidos por la Entidad en el momento de la jubilación y de seguros de Vida, con respecto al personal de Alta Dirección, que es o ha sido Directivo de la Entidad es de 13.604 miles de euros (8.703 miles de euros en 2019).

MGS, SEGUROS Y REASEGUROS S.A.
Memoria de las cuentas anuales correspondiente al ejercicio anual terminado
el 31 de diciembre de 2020

Durante el ejercicio 2020 y 2019, la Entidad no concedió préstamos al personal de Alta Dirección

d. Situación de conflicto de interés de los Administradores.

De conformidad con lo establecido en el artículo 229 de la Ley 31/2014, de 3 de diciembre, por la que se modifica el texto refundido de la Ley de Sociedades de Capital para la mejora del gobierno corporativo, y con el fin de reforzar la transparencia de las sociedades anónimas los miembros del Consejo de Administración han comunicado a la Entidad que, durante el ejercicio 2020, ellos o sus personas vinculadas, según se define en el artículo 231 del texto refundido de la Ley de Sociedades de Capital:

- o No han realizado transacciones con la Entidad, sin tener en cuenta las operaciones ordinarias, hechas en condiciones estándar para los clientes y de escasa relevancia, entendiendo por tales aquéllas cuya información no sea necesaria para expresar la imagen fiel del patrimonio, de la situación financiera y de los resultados de la Entidad.
- o No han utilizado el nombre de la Entidad o invocado su condición de administrador para influir indebidamente en la realización de operaciones privadas.
- o No han hecho uso de los activos sociales, incluida la información confidencial de la compañía, con fines privados.
- o No se han aprovechado de las oportunidades de negocio de la Entidad.
- o No han obtenido ventajas o remuneraciones de terceros distintos de la Entidad y su grupo asociadas al desempeño de su cargo, salvo que se tratase de atenciones de mera cortesía.
- o No han desarrollado actividades por cuenta propia o cuenta ajena que entrañasen una competencia efectiva, sea puntual o potencial, con la Entidad o que, de cualquier otro modo, les sitúen en un conflicto permanente con los intereses de la Entidad.

La prima de seguros de responsabilidad civil de los Administradores de la Entidad por daños ocasionados por actos u omisiones en el ejercicio 2020 ha sido de 190 miles de euros (En el ejercicio anterior el importe ascendió a 48 miles de euros).



MGS, SEGUROS Y REASEGUROS S.A.
Memoria de las cuentas anuales correspondiente al ejercicio anual terminado
el 31 de diciembre de 2020

17. Otra información

17.1 Información sobre la plantilla

(1) *Número medio de Empleados en el curso del presente del ejercicio 2020 y 2019:*

	Número medio de Empleados del ejercicio 2020	Número medio de Empleados del ejercicio 2019
Consejeros	1	1
Altos Directivos	5	5
Mandos intermedios	46	47
Comerciales	171	184
Técnicos/Administrativos	364	400
Total	587	637

El número medio de empleados habidos en el ejercicio 2020 no presenta diferencias significativas con los mostrados en el cuadro superior.

(2) *Distribución por sexos del personal*

	Ejercicio 2020			Ejercicio 2019		
	Hombres	Mujeres	Total	Hombres	Mujeres	Total
Consejeros	1	0	1	1	0	1
Altos Directivos	2	3	5	3	2	5

MGS, SEGUROS Y REASEGUROS S.A.
Memoria de las cuentas anuales correspondiente al ejercicio anual terminado
el 31 de diciembre de 2020

Mandos intermedios	35	11	46	35	11	46
Comerciales	128	37	165	136	37	173
Técnicos/Administrativos	152	192	344	178	209	387
Total	318	243	561	353	259	612

(3) Número medio de Empleados con discapacidad igual o superior al treinta y tres por ciento.

	Número medio de Empleados del ejercicio 2020	Número medio de Empleados del ejercicio 2019
Consejeros	0	0
Altos Directivos	0	0
Mandos intermedios	0	0
Comerciales	1	1
Técnicos/Administrativos	6	7
Total	7	8

17.2 Honorarios de auditoría

Los honorarios devengados durante el ejercicio de 2020 por PricewaterhouseCoopers Auditores, S.L. por los servicios de la auditoría de cuentas anuales individuales y consolidadas ascendieron a 123 miles de euros (iva y gastos no incluidos), y 87 miles de euros (iva y gastos no incluidos) por otros servicios de verificación, correspondiente al servicio de revisión del informe sobre la situación financiera y de solvencia de la Entidad a 31 de diciembre de 2020. En el año 2019, por servicios de auditoría de cuentas anuales individuales y consolidadas se devengaron 121 miles de euros (iva y gastos no incluidos) y 87 miles de euros (iva y gastos no incluidos) por otros servicios de verificación.

MGS, SEGUROS Y REASEGUROS S.A.
Memoria de las cuentas anuales correspondiente al ejercicio anual terminado
el 31 de diciembre de 2020

17.3 Servicio de Atención al Cliente y Defensor del Cliente

Resumen Informe Anual 2020

Según el punto 2 del artículo 17 de la Orden ECO/734/2004, de 11 de marzo, sobre los Departamentos y Servicios de Atención al Cliente y el Defensor del Cliente de las Entidades Financieras.

a. Adaptación a la normativa

En aras de dotar al sistema financiero de una mayor transparencia y protección de los Clientes, la Ley 44/2002, de 22 de noviembre, de Medidas de Reforma del Sistema Financiero, fue completada con la publicación del Real Decreto 303/2004, de 20 de febrero, por el que se aprobó el Reglamento de los Comisionados para la Defensa del Cliente de Servicios Financieros, y con la Orden ECO/734/2004, de 11 de marzo, sobre los Departamentos y Servicios de Atención al Cliente y el Defensor del Cliente de las Entidades Financieras.

Dando cumplimiento a esta normativa, la Entidad pone a disposición de los Clientes el Reglamento para la Defensa del Cliente, aprobado por el Consejo de Administración el día 27 de mayo de 2004, con el objetivo que se conozca el procedimiento de tramitación de las quejas y reclamaciones que pueden presentar.

Dicho Reglamento pone a disposición de los Clientes las siguientes instancias:

- Servicio de Atención al Cliente, cuyo titular es, según nombramiento aprobado por el Consejo de Administración, D. Marc Puig Villaret.
- Defensor del Cliente. El Consejo de Administración, en fecha 27 de mayo de 2004, designa a D.A. Defensor, S.L.

Resumen estadístico de las quejas y reclamaciones atendidas, con información sobre su número, admisión a trámite y razones de inadmisión, motivos y cuestiones planteadas y cuantías e importes afectados

Durante el año 2020 se han recibido un total de 701 quejas y reclamaciones, de las que 617 han sido admitidas a trámite y otras 84 no. Asimismo, se han dividido en 676 reclamaciones y 25 quejas.

	2020	2019	Variación
SAC	505	408	+ 23,8 %
DC	172	155	+ 11 %
DGSFP	24	35	- 31,4 %

MGS, SEGUROS Y REASEGUROS S.A.

Memoria de las cuentas anuales correspondiente al ejercicio anual terminado el 31 de diciembre de 2020

Los motivos para no admitir a trámite las quejas y reclamaciones recibidas se corresponde con lo que establece la Ley 44/2002, de 22 de noviembre, de Medidas de Reforma del Sistema Financiero y la Orden ECO/734/2004, de 11 de marzo, sobre los departamentos de Servicio de Atención al Cliente, así como lo detallado en nuestro Reglamento para la Defensa del Cliente, concretándose en: presentación de reclamaciones resueltas o pendientes de resolución de órganos administrativos, arbitrales o judiciales, prescripción de la reclamación, falta de representación del reclamante y reiteración de la reclamación.

Se ha confeccionado un Informe Anual de acuerdo a lo establecido en el artículo 17 de la Orden ECO/734/2004, que se presenta ante el Consejo de Administración en el primer trimestre de cada ejercicio, dentro del plazo establecido legalmente, donde se refleja, entre otros aspectos, lo siguiente:

- Motivos y cuestiones planteadas en las quejas y reclamaciones iniciadas en SAC, entre los que caben destacar:
 - Rehúse del siniestro, en un 27% del total de las quejas y reclamaciones recibidas.
 - Solicitud de cancelación de póliza no realizada por MGS y aumento de prima, con un 18,6% del total de las quejas y reclamaciones recibidas.
- El producto más afectado por las quejas y reclamaciones recibidas en el SAC durante el ejercicio ha sido el de Hogar con un 53% del total de casos resueltos, seguido de Automóviles con el 22% y de Comunidades con el 7,5%.
- La garantía de seguro sensiblemente más afectadas ha sido daños por agua, con un 35% del total de las quejas y reclamaciones resueltas relativas a Prestaciones, seguida de Fenómenos atmosféricos (14,5%) y Asistencia Asitur (9,5%).
- En relación a los importes afectados en las quejas y reclamaciones, el importe total reclamado y conocido en las 505 Quejas y Reclamaciones iniciadas en el SAC asciende a 469.039€, y el importe finalmente abonado, de las 517 Q&R resueltas, ha sido de 125.876€.



MGS, SEGUROS Y REASEGUROS S.A.
 Memoria de las cuentas anuales correspondiente al ejercicio anual terminado
 el 31 de diciembre de 2020

Resumen de las decisiones dictadas, con indicación del carácter favorable o desfavorable para el reclamante

Veamos ahora el detalle de las resoluciones adoptadas por las diferentes instancias de reclamación que intervienen en la tramitación de las Quejas y Reclamaciones en el ejercicio 2020, con independencia de cuándo se presentaron:

Tipo de resolución	SAC	DC	DGSFP
Atendida	23	2	0
Allanamiento	0	33	0
Desestimatoria	283	74	13
Desistimiento	2	1	0
Acuerdo	0	0	0
Estimatoria	118	7	0
Parcialmente estimada	31	4	5
Inadmitida	37	46	8
Trámite pericial	1	4	11
Vía judicial	0	0	0
Vía ejecutiva	22	1	0
Total	517	172	37

Recomendaciones o sugerencias derivadas de su experiencia, con vistas a una mejor consecución de los fines que informan su actuación

Desde el Departamento de Calidad se ha recogido la experiencia obtenida en la actividad del Servicio de Atención al Cliente, Defensor del Cliente y resoluciones de la DGSFP, realizando recomendaciones y propuestas de mejora a la Dirección de la Entidad. En concreto, se han contabilizado 4 propuestas de mejora y, al menos, 23 labores de asesoramiento.



MGS, SEGUROS Y REASEGUROS S.A.
Memoria de las cuentas anuales correspondiente al ejercicio anual terminado
el 31 de diciembre de 2020

18. Información segmentada

El espacio geográfico donde se comercializan las diferentes modalidades de seguros alcanza a todo el territorio español, no efectuándose operaciones fuera de dicho ámbito.

19. Información técnica

19.1. Información relativa a las políticas de la Entidad

a) Políticas contables relativas a los contratos de seguro

Primas seguro directo

Las primas del negocio No Vida y de contratos anuales renovables de Vida son reconocidas como ingreso a lo largo del período de vigencia de los contratos, en función del tiempo transcurrido. La periodificación de las primas se realiza mediante la dotación de la provisión para primas no consumidas.

Las primas del negocio de Vida a largo plazo, tanto a prima única como prima periódica, se reconocen cuando surge el derecho de cobro por parte del emisor del contrato.

b) Reaseguro cedido

Las primas correspondientes al reaseguro cedido se registran en función de los contratos de reaseguro suscritos y bajo los mismos criterios que se utilizan para el seguro directo.

c) Reaseguro aceptado y retrocedido

Las primas correspondientes al reaseguro aceptado se contabilizan en base a las cuentas recibidas de las compañías cedentes.

Las operaciones de reaseguro retrocedido se registran con los mismos criterios que el reaseguro aceptado, y en función de los contratos de retrocesión suscritos.

d) Coaseguro

Las operaciones de coaseguro se registran en función de las cuentas recibidas de la compañía abridora y de la participación en los contratos suscritos.

MGS, SEGUROS Y REASEGUROS S.A.
Memoria de las cuentas anuales correspondiente al ejercicio anual terminado
el 31 de diciembre de 2020

e) Activación de comisiones y gastos de adquisición

Las comisiones y gastos de adquisición directamente relacionados con la venta de nueva producción no se activan en ningún caso, contabilizándose en la cuenta de resultados del ejercicio en que se incurren.

f) Gestión de riesgos por contratos de seguros

La organización de la Entidad está basada en la desagregación de funciones, especializando cada una de ellas en un tipo de actividad diferente. Así, las actividades principales del negocio: suscripción de riesgos y determinación de tarifas, se realizan en agrupaciones funcionales diferentes a las que realizan la gestión de siniestros y prestaciones.

Dado que la suficiencia de primas es un elemento de especial importancia, se han desarrollado aplicaciones informáticas que permiten su seguimiento mensual. El tratamiento de las prestaciones, así como la suficiencia de las provisiones, son principios básicos de la gestión aseguradora.

Las Provisiones Técnicas son determinadas mediante procesos automáticos revisados por actuarios. Debido al elevado número de seguros particulares, así como la escasez de seguros que lleven aparejados procesos siniestros de larga duración, el riesgo de desviación en provisiones está mitigado.

g) Política de reaseguro

La política de reaseguro de la Entidad es de prudencia, transfiriendo parte del riesgo a un coste razonable para evitar que el desequilibrio de un negocio pueda castigar las cuentas de la Entidad.

Para ello se ha optado por contratos no proporcionales en la mayoría de los productos como Autos, Multirisgo y Responsabilidad Civil, dejando las coberturas proporcionales para seguros muy concretos como Ingeniería, Transportes, Construcción y Decesos.

En 2019, se renegó la fijación de condiciones económicas, plenos de retención, prioridades y garantías para los contratos de reaseguro de los años 2020-2022.

El cuadro de reaseguradores está compuesto por Entidades con prestigio nacional e internacional que ofrecen solvencia (rating AA+, AA- y A) y servicio (reaseguro facultativo) de acuerdo a nuestras necesidades.

h) Concentración del riesgo de seguros

La Entidad ha llevado a cabo una política de diversificación de riesgos aseguradores en la práctica totalidad de los ramos de seguros.

La Entidad dispone de mecanismos de control interno o procedimientos que le permiten detectar todo tipo de concentración del riesgo asegurador.

MGS, SEGUROS Y REASEGUROS S.A.
Memoria de las cuentas anuales correspondiente al ejercicio anual terminado
el 31 de diciembre de 2020

Es una práctica habitual el uso de contratos de reaseguro como elemento mitigador del riesgo de seguro derivado de concentraciones o acumulaciones de garantías superiores a los niveles máximos de aceptación.

- Importe de primas devengadas por riesgo
En los cuadros siguientes se presentan las primas, del ejercicio 2020 y 2019, en miles de euros clasificadas en función del riesgo del negocio:

Ejercicio 2020	Vida	Automóviles	Patrimoniales	Accidentes y Salud	Decesos	Total
Seguro directo	89.538	86.770	90.943	27.092	2.244	296.587
Reaseguro aceptado		354				354

Ejercicio 2019	Vida	Automóviles	Patrimoniales	Accidentes y Salud	Decesos	Total
Seguro directo	89.318	88.512	88.457	27.971	2.120	296.378
Reaseguro aceptado		350				350

MGS, SEGUROS Y REASEGUROS S.A.
Memoria de las cuentas anuales correspondiente al ejercicio anual terminado
el 31 de diciembre de 2020

Importe de primas devengadas por áreas geográficas

En los cuadros siguientes se reflejan las primas, del ejercicio 2020 y 2019, en miles de euros correspondientes al seguro directo por áreas geográficas:

Ejercicio 2020						
Comunidad Autónoma	Vida	Automóviles	Patrimoniales	Accidentes y Salud	Decesos	Total
ANDALUCIA	9.325	12.247	8.936	1.211	260	31.979
ARAGÓN	8.688	7.867	8.055	10.295	164	35.069
BALEARES	1.536	1.870	1.774	339	33	5.552
CANARIAS	2.001	2.767	2.203	478	139	7.588
CANTABRIA	2.631	2.834	3.491	397	86	9.439
CASTILLA -LA-MANCHA	5.010	5.847	4.471	997	136	16.461
CASTILLA Y LEÓN	10.446	9.624	9.712	1.843	201	31.826
CATALUÑA	20.605	14.540	22.132	5.198	438	62.913
COMUNIDAD VALENCIANA	7.690	8.488	8.608	1.510	246	26.542
EXTREMADURA	2.722	2.530	2.246	368	96	7.962
GALICIA	3.814	5.059	4.417	922	88	14.300
LA RIOJA	1.941	1.954	2.327	470	25	6.717
MADRID	1.311	1.200	2.550	509	47	5.617
REGIÓN DE MURCIA	2.981	3.917	2.781	353	77	10.109
NAVARRA	2.722	1.370	1.831	752	65	6.740
PAÍS VASCO	5.083	3.492	4.472	1.244	109	14.400
ASTURIAS	1.032	1.164	937	206	34	3.373
	89.538	86.770	90.943	27.092	2.244	296.587

MGS, SEGUROS Y REASEGUROS S.A.

Memoria de las cuentas anuales correspondiente al ejercicio anual terminado el 31 de diciembre de 2020

Ejercicio 2019						
Comunidad Autónoma	Vida	Automóviles	Patrimoniales	Accidentes y Salud	Decesos	Total
ANDALUCIA	9.592	11.949	8.681	1.225	222	31.669
ARAGÓN	8.701	7.949	7.891	10.163	147	34.851
BALEARES	1.722	1.989	1.770	350	32	5.863
CANARIAS	2.478	2.846	2.222	521	126	8.193
CANTABRIA	2.438	2.893	3.350	408	80	9.169
CASTILLA -LA-MANCHA	5.495	5.824	4.381	1.105	137	16.942
CASTILLA Y LEÓN	10.990	9.748	9.653	2.140	177	32.708
CATALUÑA	18.745	15.226	21.291	5.327	467	61.056
COMUNIDAD VALENCIANA	7.934	8.584	8.395	1.704	225	26.842
EXTREMADURA	1.984	2.563	2.165	353	100	7.165
GALICIA	4.074	5.275	4.335	1.043	76	14.803
LA RIOJA	2.193	1.992	2.266	436	28	6.915
MADRID	1.622	1.692	2.479	512	40	6.345
REGIÓN DE MURCIA	2.858	3.815	2.448	364	80	9.565
NAVARRA	1.795	1.423	1.823	713	54	5.808
PAÍS VASCO	5.271	3.497	4.379	1.345	94	14.586
ASTURIAS	1.426	1.247	928	262	35	3.898
	89.318	88.512	88.457	27.971	2.120	296.378

e) Cuantificación de las exposiciones a riesgos de pólizas de seguros de Vida

Para la actividad de Vida, el nivel de sensibilidad se sigue mediante los resultados obtenidos en la aplicación de los cálculos propuestos mediante Solvencia II, concretamente para los riesgos de longevidad, discapacidad, caída de cartera, evolución de gastos de gestión y siniestros catastróficos.

Se realiza, además, un estudio específico de sensibilidad para todos aquellos seguros afectados por la Disposición Transitoria 2ª.1 del Reglamento de Ordenación y Supervisión del Seguro Privado, que afecta a todos los contratos de Vida adquiridos hasta 1998.

MGS, SEGUROS Y REASEGUROS S.A.
 Memoria de las cuentas anuales correspondiente al ejercicio anual terminado
 el 31 de diciembre de 2020

19.2 Información sobre el seguro de Vida

a. Composición del negocio de Vida por volumen de primas del seguro directo

Las primas del seguro directo de los seguros de Vida correspondientes al ejercicio 2020 y 2019 el detalle siguiente en miles de euros:

	2020	2019
Primas por contratos individuales	86.699	86.584
Primas por contratos de seguros colectivos	2.839	2.733
	89.538	89.317
Primas periódicas	23.000	23.870
Primas únicas	65.538	65.447
	89.538	89.317
Primas de contratos sin participación en beneficios	78.708	77.486
Primas de contratos con participación en beneficios	10.821	11.821
Primas de contratos con riesgo inversión en los tomadores de las pólizas	9	10
	89.538	89.317

MGS, SEGUROS Y REASEGUROS S.A.
Memoria de las cuentas anuales correspondiente al ejercicio anual terminado
el 31 de diciembre de 2020

b. Condiciones técnicas de las principales modalidades del seguro de Vida para los ejercicios 2020 y 2019:

Ejercicio 2020					Participación en beneficios				
Modalidad	Tipo de cobertura	Tablas utilizadas	Primas Devengadas (*)	Provisión Matemática (*)	Con o sin participación	Importe Distribuido (*)	Forma de Distribución	Tipo de Contrato	Forma de pago (5)
PJR y PJR2000	(1)	GRM70/GRM80/GRM/F95	2.615,37	71.026,85	SI	17,82	(2)	Individual	PP/PU
Inverseguro	(3)	GRM/F95	-	47.204,74	NO	-	---	Individual	PU
Vida Activa y Ahorro Futuro	(3)	GRM/F95	1.870,07	37.242,22	SI	101,28	(2)	Individual	PP/PU
PPA	(3)	GRM/F95	1.204,67	69.299,73	SI	12,03	(2)	Individual	PP/PU
Temporal Renovable	Temporal renovable	GKM/F95	4.885,47	-	NO	-	---	Individual	PP
PIAS	(3)	GRM/F95 y GR95	1.753,45	34.305,56	SI	17,83	(2)	Individual	PP/PU
MGS PPA	(4)	GRM/F95 y GR95	60.503,40	176.139,42	NO	-	---	Individual	PP/PU
MGS AF	(4)	GRM/F95 y GR95	6.079,79	23.160,47	NO	-	---	Individual	PP/PU

MGS, SEGUROS Y REASEGUROS S.A.

Memoria de las cuentas anuales correspondiente al ejercicio anual terminado el 31 de diciembre de 2020

Ejercicio 2019					Participación en beneficios				
Modalidad	Tipo de cobertura	Tablas utilizadas	Primas Devengadas (*)	Provisión Matemática (*)	Con o sin participación	Importe Distribuido (*)	Forma de Distribución	Tipo de Contrato	Forma de pago (5)
PJR y PJR2000	(1)	GRM70/GRM80/GRM/F95	2.992,75	80.064,44	SI	89,36	(2)	Individual	PP/PU
Inverseguro	(3)	GRM/F95	5.734,86	48.721,14	NO	-	---	Individual	PU
Vida Activa y Ahorro Futuro	(3)	GRM/F95	2.080,40	36.558,63	SI	2.584,45	(2)	Individual	PP/PU
PPA	(3)	GRM/F95	1.346,74	64.469,86	SI	6.621,23	(2)	Individual	PP/PU
Temporal Renovable	Temporal renovable	GKM/F95	5.098,50	-	NO	-	---	Individual	PP
MGS PPA	(4)	GRM/F95 y GR95	53.184,40	162.096,29	NO	-	---	Individual	PP/PU
MGS AF	(4)	GRM/F95 y GR95	6.037,43	18.704,86	NO	-	---	Individual	PP/PU

Con fecha 17 de diciembre de 2020, la DGSFP publicó Resolución relativa a las tablas de mortalidad y supervivencia a utilizar por las entidades aseguradoras y reaseguradoras, declarando la admisibilidad de las tablas PER2020 para los seguros de supervivencia y concediendo un periodo transitorio de 4 años para realizar la adaptación a dichas tablas. En el caso de que las entidades se acojan al periodo transitorio, deberán tener dotado a 31 de diciembre de 2021, al menos, el 25% del importe total pendiente de dotación.

En base a lo anterior, la Entidad ha optado por anticipar parcialmente el impacto total estimado por la adaptación a las tablas biométricas de primer orden publicadas por la DGSFP al cierre del ejercicio 2020, que ha supuesto una dotación adicional de provisión matemática que ha ascendido a XX miles de euros y cuyo importe ha sido registrado

MGS, SEGUROS Y REASEGUROS S.A.
Memoria de las cuentas anuales correspondiente al ejercicio anual terminado
el 31 de diciembre de 2020

en el epígrafe 'Variación de otras provisiones técnicas, netas de reaseguro' de la cuenta de pérdidas y ganancias. A tal efecto, los recargos técnicos aplicados son los publicados por la DGSFP en las tablas de primer orden.

El impacto total de la aplicación de las nuevas tablas biométricas, que deberá encontrarse registrada contablemente a 31 de diciembre de 2020, se estima en 2.045 miles de euros, por lo que al cierre de 31 de diciembre de 2020, restarían pendientes 7.669 miles de euros de transitar.

Asimismo, la Entidad para los productos calculados de acuerdo con el artículo 33.2 del ROSSP, ha calculado la provisión matemática para realizar el contraste requerido por la Orden Ministerial EHA/339/2007, de 16 de febrero, aplicando las nuevas tablas de primer orden incluidas en la Resolución de la DGSFP. De igual forma, para los productos calculados de acuerdo con el artículo 33.1.a.2. del ROSSP, la Entidad ha tenido en cuenta las tablas biométricas nuevas para determinar los flujos, duraciones y tipos de interés aplicable a las colas.

- (1) Diferido con devolución de primas en caso de fallecimiento
- (2) Incremento de garantías mediante prima única liberada de pago
- (3) Diferido con devolución de primas capitalizadas en caso de fallecimiento
- (4) Diferido con devolución de la provisión matemática más % adicional en caso de fallecimiento.
- (5) Primas Periódicas (PP) o Primas Únicas (PU).



MGS, SEGUROS Y REASEGUROS S.A.

Memoria de las cuentas anuales correspondiente al ejercicio anual terminado el 31 de diciembre de 2020

El valor de rescate de los productos sujetos al artículo 33.2 del ROSSP, asciende, a cierre de ejercicio 2020 a 192.370 miles de euros y el valor de mercado de los activos asignados a dichos productos/versión a esa misma fecha es de 231.670 miles de euros.

La duración financiera y rentabilidad por clasificación de carteras es la siguiente:

CARTERA 2020 (al 31-12-2020)	ACTIVOS				PASIVOS		
	Valor contable de los activos asignados (En miles de euros)	Rentabilidad real de los activos asignados (RRAC)	Duración financiera de los activos asignados	Porcentaje de exclusión de Activos asignados en duración financiera	Provisión Matemática (En miles de euros)	Interés medio de la Provisión Matemática (IMPM)	Duración financiera de la Provisión Matemática
Artículo 33.2 ROSSP	254.337	2,299%	9,509	3,460%	205.511	2,139%	10,1441
Dispos. Transitoria 2ª ROSSP	127.571	5,660%	7,903	10,111%	117.668	5,377%	4,2528
Artículo 33.1.a). 1 ROSSP	148.895	2,838%	3,987	47,966%	146.255	-0,236%	6,9429
Artículo 33.1.a). 2 ROSSP	33.198	2,215%	9,314	25,410%	33.639	1,970%	52,1788
Artículo 33.1.c ROSSP	27.282	2,530%	6,701	0%	26.346	1,494%	0,8702
TOTAL	591.283				529.419		

CARTERA 2019 (al 31-12-2019)	ACTIVOS				PASIVOS		
	Valor contable de los activos asignados (En miles de euros)	Rentabilidad real de los activos asignados (RRAC)	Duración financiera de los activos asignados	Porcentaje de exclusión de Activos asignados en duración financiera	Provisión Matemática (En miles de euros)	Interés medio de la Provisión Matemática (IMPM)	Duración financiera de la Provisión Matemática
Artículo 33.2 ROSSP	228.763	2,493%	9,644	4,699%	200.755	2,094%	12,0645
Dispos. Transitoria 2ª ROSSP	162.886	5,534%	6,060	9,691%	129.891	5,392%	4,3129

MGS, SEGUROS Y REASEGUROS S.A.

Memoria de las cuentas anuales correspondiente al ejercicio anual terminado el 31 de diciembre de 2020

Artículo 33.1.a). 1 ROSSP	157.408	2,645%	8,344	40,309%	155.347	1,515%	7,2317
Artículo 33.1.a). 2 ROSSP	33.515	2,561%	7,964	20,886%	30.216	2,421%	56,3120
TOTAL	582.572				516.209		

19.3 Información sobre el seguro de no vida

a. Ingresos y gastos técnicos por ramos del ejercicio 2020 y 2019.

Ejercicio 2020

	En miles de euros		
	Enfermedad	Incendios	Otros daños a los bienes
I. Primas imputadas (Directo y Aceptado)	12.182	81.613	1.712
1. Primas devengadas netas de anulaciones y extornos	12.224	82.245	2.176
2. Variación provisión para primas no consumidas	12	-1.131	-324
3. Variación provisión para riesgos en curso	9	625	-124
4. Variación provisión para primas pendientes de cobro	-63	-126	-16
II. Primas del reaseguro (Cedido y Retrocedido)	0	-2.651	-311
1. Primas devengadas netas de anulaciones	0	-2.628	-273
2. Variación provisión para primas no consumidas	0	-23	-38
A. TOTAL PRIMAS IMPUTADAS, NETAS DE REASEGURO (I+II)	12.182	78.962	1.401
III. Siniestralidad (Directo y Aceptado)	-9.089	-53.019	-1.344
1. Prestaciones y gastos imputables a prestaciones	-9.072	-49.809	-1.132
2. Variación provisiones técnicas para prestaciones	-17	-3.210	-212
IV. Siniestralidad del reaseguro (Cedido y Retrocedido)	0	4.842	181
1. Prestaciones y gastos pagados	0	4.504	147
2. Variación provisiones técnicas para prestaciones	0	338	34
B. TOTAL SINIESTRALIDAD, NETA DE REASEGURO (III+IV)	-9.089	-48.177	-1.163
V. Variación otras provisiones técnicas netas de reaseguro	0	0	0
VI. Gastos de adquisición (Directo y Aceptado)	-1.160	-27.172	-732
VII. Gastos de administración (Directo y Aceptado)	-26	-1.673	-44
VIII. Otros gastos técnicos (Directo y Aceptado)	-16	-1.280	-24
IX. Comisiones y participaciones en el reaseguro cedido y retrocedido	0	130	97
C. TOTAL GASTOS DE EXPLOTACIÓN Y OTROS GASTOS TÉCNICOS NETOS (V+VI+VII+VIII+IX)	-1.202	-29.995	-703

MGS, SEGUROS Y REASEGUROS S.A.

Memoria de las cuentas anuales correspondiente al ejercicio anual terminado el 31 de diciembre de 2020

Ejercicio 2020

	En miles de euros		
	Perdidas Pecuniarias	Accidentes	Responsabilidad Civil
I. Primas imputadas (Directo y Aceptado)	196	15.271	5.794
1. Primas devengadas netas de anulaciones y extornos	276	14.868	6.015
2. Variación provisión para primas no consumidas	-79	500	41
3. Variación provisión para riesgos en curso	0	-217	-229
4. Variación provisión para primas pendientes de cobro	-1	120	-33
II. Primas del reaseguro (Cedido y Retrocedido)	-3	-14	-1.013
1. Primas devengadas netas de anulaciones	-3	-14	-1.024
2. Variación provisión para primas no consumidas	0	0	11
A. TOTAL PRIMAS IMPUTADAS, NETAS DE REASEGURO (I+II)	193	15.257	4.781
III. Siniestralidad (Directo y Aceptado)	35	-10.201	-3.726
1. Prestaciones y gastos imputables a prestaciones	-33	-8.878	-3.014
2. Variación provisiones técnicas para prestaciones	68	-1.323	-712
IV. Siniestralidad del reaseguro (Cedido y Retrocedido)	-26	72	361
1. Prestaciones y gastos pagados	4	35	585
2. Variación provisiones técnicas para prestaciones	-30	37	-224
B. TOTAL SINIESTRALIDAD, NETA DE REASEGURO (III+IV)	9	-10.129	-3.365
V. Variación otras provisiones técnicas netas de reaseguro	0	0	0
VI. Gastos de adquisición (Directo y Aceptado)	-144	-5.393	-1.598
VII. Gastos de administración (Directo y Aceptado)	-6	-346	-131
VIII. Otros gastos técnicos (Directo y Aceptado)	-4	-252	-81
IX. Comisiones y participaciones en el reaseguro cedido y retrocedido	1	0	84
C. TOTAL GASTOS DE EXPLOTACIÓN Y OTROS GASTOS TÉCNICOS NETOS (V+VI+VII+VIII+IX)	-153	-5.991	-1.726

MGS, SEGUROS Y REASEGUROS S.A.

Memoria de las cuentas anuales correspondiente al ejercicio anual terminado el 31 de diciembre de 2020

Ejercicio 2020

	En miles de euros		
	Transportes	Multiautos	Decesos
I. Primas imputadas (Directo y Aceptado)	596	88.829	2.244
1. Primas devengadas netas de anulaciones y extornos	587	86.766	2.246
2. Variación provisión para primas no consumidas	13	743	0
3. Variación provisión para riesgos en curso	0	1.242	0
4. Variación provisión para primas pendientes de cobro	-4	78	-2
II. Primas del reaseguro (Cedido y Retrocedido)	-277	-994	-1.585
1. Primas devengadas netas de anulaciones	-260	-994	-1.585
2. Variación provisión para primas no consumidas	-17	0	0
A. TOTAL PRIMAS IMPUTADAS, NETAS DE REASEGURO (I+II)	319	87.835	659
III. Siniestralidad (Directo y Aceptado)	-155	-46.371	-584
1. Prestaciones y gastos imputables a prestaciones	-164	-53.803	-562
2. Variación provisiones técnicas para prestaciones	9	7.432	-22
IV. Siniestralidad del reaseguro (Cedido y Retrocedido)	91	873	308
1. Prestaciones y gastos pagados	82	679	304
2. Variación provisiones técnicas para prestaciones	9	194	4
B. TOTAL SINIESTRALIDAD, NETA DE REASEGURO (III+IV)	-64	-45.498	-276
V. Variación otras provisiones técnicas netas de reaseguro	0	0	-1.015
VI. Gastos de adquisición (Directo y Aceptado)	-181	-21.484	-670
VII. Gastos de administración (Directo y Aceptado)	-12	-1.778	-59
VIII. Otros gastos técnicos (Directo y Aceptado)	-9	2.432	-42
IX. Comisiones y participaciones en el reaseguro cedido y retrocedido	97	0	1.118
C. TOTAL GASTOS DE EXPLOTACIÓN Y OTROS GASTOS TÉCNICOS NETOS (V+VI+VII+VIII+IX)	-105	-20.830	-668

MGS, SEGUROS Y REASEGUROS S.A.

Memoria de las cuentas anuales correspondiente al ejercicio anual terminado el 31 de diciembre de 2020

Ejercicio 2019

	En miles de euros		
	Enfermedad	Incendios	Otros daños a los bienes
I. Primas imputadas (Directo y Aceptado)	11.399	77.219	1.423
1. Primas devengadas netas de anulaciones y extornos	11.386	79.908	1.624
2. Variación provisión para primas no consumidas	5	-1.722	-197
3. Variación provisión para riesgos en curso	25	-919	0
4. Variación provisión para primas pendientes de cobro	-17	-48	-4
II. Primas del reaseguro (Cedido y Retrocedido)	0	-2.292	-335
1. Primas devengadas netas de anulaciones	0	-2.269	-248
2. Variación provisión para primas no consumidas	0	-23	-87
A. TOTAL PRIMAS IMPUTADAS, NETAS DE REASEGURO (I+II)	11.399	74.927	1.088
III. Siniestralidad (Directo y Aceptado)	-9.252	-49.295	-835
1. Prestaciones y gastos imputables a prestaciones	-9.258	-45.931	-794
2. Variación provisiones técnicas para prestaciones	6	-3.364	-41
IV. Siniestralidad del reaseguro (Cedido y Retrocedido)	0	840	136
1. Prestaciones y gastos pagados	0	660	112
2. Variación provisiones técnicas para prestaciones	0	180	24
B. TOTAL SINIESTRALIDAD, NETA DE REASEGURO (III+IV)	-9.252	-48.455	-699
V. Variación otras provisiones técnicas netas de reaseguro	0	0	0
VI. Gastos de adquisición (Directo y Aceptado)	-1.053	-27.223	-436
VII. Gastos de administración (Directo y Aceptado)	-31	-1.859	-32
VIII. Otros gastos técnicos (Directo y Aceptado)	-16	-1.205	-15
IX. Comisiones y participaciones en el reaseguro cedido y retrocedido	0	112	139
C. TOTAL GASTOS DE EXPLOTACIÓN Y OTROS GASTOS TÉCNICOS NETOS (V+VI+VII+VIII+IX)	-1.100	-30.175	-344

MGS, SEGUROS Y REASEGUROS S.A.

Memoria de las cuentas anuales correspondiente al ejercicio anual terminado el 31 de diciembre de 2020

Ejercicio 2019

	En miles de euros		
	Perdidas Pecuniarias	Accidentes	Responsabilidad Civil
I. Primas imputadas (Directo y Aceptado)	183	16.311	6.411
1. Primas devengadas netas de anulaciones y extornos	210	16.587	6.461
2. Variación provisión para primas no consumidas	-27	-161	81
3. Variación provisión para riesgos en curso	0	50	-129
4. Variación provisión para primas pendientes de cobro	0	-165	-2
II. Primas del reaseguro (Cedido y Retrocedido)	-49	-21	-897
1. Primas devengadas netas de anulaciones	-49	-21	-1.012
2. Variación provisión para primas no consumidas	0	0	115
A. TOTAL PRIMAS IMPUTADAS, NETAS DE REASEGURO (I+II)	134	16.290	5.514
III. Siniestralidad (Directo y Aceptado)	-68	-9.943	-4.602
1. Prestaciones y gastos imputables a prestaciones	-62	-9.425	-1.985
2. Variación provisiones técnicas para prestaciones	-6	-518	-2.617
IV. Siniestralidad del reaseguro (Cedido y Retrocedido)	29	-65	1.127
1. Prestaciones y gastos pagados	29	60	208
2. Variación provisiones técnicas para prestaciones	0	-125	919
B. TOTAL SINIESTRALIDAD, NETA DE REASEGURO (III+IV)	-39	-10.008	-3.475
V. Variación otras provisiones técnicas netas de reaseguro	0	0	0
VI. Gastos de adquisición (Directo y Aceptado)	-113	-5.915	-1.879
VII. Gastos de administración (Directo y Aceptado)	-5	-437	-152
VIII. Otros gastos técnicos (Directo y Aceptado)	-3	-269	-85
IX. Comisiones y participaciones en el reaseguro cedido y retrocedido	10	0	107
C. TOTAL GASTOS DE EXPLOTACIÓN Y OTROS GASTOS TÉCNICOS NETOS (V+VI+VII+VIII+IX)	-111	-6.621	-2.009

MGS, SEGUROS Y REASEGUROS S.A.

Memoria de las cuentas anuales correspondiente al ejercicio anual terminado
el 31 de diciembre de 2020

Ejercicio 2019

	En miles de euros		
	Transportes	Multiautos	Decesos
I. Primas imputadas (Directo y Aceptado)	581	89.011	2.117
1. Primas devengadas netas de anulaciones y extornos	603	88.511	2.119
2. Variación provisión para primas no consumidas	-19	18	0
3. Variación provisión para riesgos en curso	0	432	0
4. Variación provisión para primas pendientes de cobro	-3	50	-2
II. Primas del reaseguro (Cedido y Retrocedido)	-278	-960	-1.455
1. Primas devengadas netas de anulaciones	-282	-960	-1.455
2. Variación provisión para primas no consumidas	4	0	0
A. TOTAL PRIMAS IMPUTADAS, NETAS DE REASEGURO (I+II)	303	88.051	662
III. Siniestralidad (Directo y Aceptado)	-46	-56.521	-473
1. Prestaciones y gastos imputables a prestaciones	-134	-57.607	-534
2. Variación provisiones técnicas para prestaciones	88	1.086	61
IV. Siniestralidad del reaseguro (Cedido y Retrocedido)	-28	575	255
1. Prestaciones y gastos pagados	38	106	316
2. Variación provisiones técnicas para prestaciones	-66	469	-61
B. TOTAL SINIESTRALIDAD, NETA DE REASEGURO (III+IV)	-74	-55.946	-218
V. Variación otras provisiones técnicas netas de reaseguro	0	0	-950
VI. Gastos de adquisición (Directo y Aceptado)	-176	-22.248	-632
VII. Gastos de administración (Directo y Aceptado)	-14	-2.044	-64
VIII. Otros gastos técnicos (Directo y Aceptado)	-9	-866	-39
IX. Comisiones y participaciones en el reaseguro cedido y retrocedido	98	0	945
C. TOTAL GASTOS DE EXPLOTACIÓN Y OTROS GASTOS TÉCNICOS NETOS (V+VI+VII+VIII+IX)	-101	-25.158	-740

MGS, SEGUROS Y REASEGUROS S.A.

Memoria de las cuentas anuales correspondiente al ejercicio anual terminado el 31 de diciembre de 2020

b) Resultado técnico del seguro de no vida por año de ocurrencia.

A continuación, se presenta, tanto del presente como del pasado ejercicio, el resultado técnico del seguro de no vida por año de ocurrencia que incluyen:

- o Las primas devengadas en el ejercicio, sin incluir las anuladas y extornadas de ejercicios anteriores.

Los siniestros ocurridos en el ejercicio y los gastos de la siniestralidad imputables a los mismos.

Ejercicio 2020

	En miles de euros		
	Enfermedad	Incendios	Otros daños a los bienes
I. Primas adquiridas (Directo y Aceptado)	12.203	81.031	1.192
1. Primas devengadas netas de anulaciones y extornos	12.254	82.296	1.530
2. Variación provisión para primas no consumidas	12	-1.139	-322
3. Variación provisión para primas pendientes de cobro	-63	-126	-16
II. Primas periodificadas de reaseguro	0	-2.653	-312
1. Primas devengadas netas de anulaciones y extornos	0	-2.630	-274
2. Variación provisión para primas no consumidas	0	-23	-38
A. TOTAL PRIMAS ADQUIRIDAS, NETAS DE REASEGURO (I+II)	12.203	78.378	880
III. Siniestralidad (Directo y Aceptado)	-10.753	-57.963	-702
1. Prestaciones y gastos imputables a prestaciones	-8.289	-36.056	-561
2. Provisiones técnicas para prestaciones de siniestros ocurridos en el ejercicio	-2.464	-21.907	-141
IV. Siniestralidad del reaseguro (Cedido)	0	3.452	190
1. Prestaciones y gastos pagados de siniestros ocurridos en el ejercicio	0	2.832	142
2. Provisiones técnicas para prestaciones de siniestros ocurridos en el ejercicio	0	620	48
B. TOTAL SINIESTRALIDAD, NETA DE REASEGURO (III+IV)	-10.753	-54.511	-512
V. Gastos de adquisición (Directo)	-1.160	-27.162	-663
VI. Gastos de administración (Directo)	-26	-1.673	-33
VII. Otros gastos técnicos (Directo)	-16	-1.280	-24
VIII. Comisiones y participaciones en el reaseguro cedido y retrocedido	0	130	97
IX. Ingresos financieros técnicos netos de gastos de la misma naturaleza	9	1.167	12
X. Otros ingresos técnicos	0	0	0
RESULTADO TECNICO AÑO OCURRENCIA (A+B+V+VI+VII+VIII+IX+X)	257	-4.951	-243

MGS, SEGUROS Y REASEGUROS S.A.

Memoria de las cuentas anuales correspondiente al ejercicio anual terminado el 31 de diciembre de 2020

Ejercicio 2020

	En miles de euros		
	Perdidas Pecuniarias	Accidentes	Responsabilidad Civil
I. Primas adquiridas (Directo y Aceptado)	198	15.628	5.270
1. Primas devengadas netas de anulaciones y extornos	277	15.008	5.281
2. Variación provisión para primas no consumidas	-78	500	22
3. Variación provisión para primas pendientes de cobro	-1	120	-33
II. Primas periodificadas de reaseguro	-3	-14	-791
1. Primas devengadas netas de anulaciones y extornos	-3	-14	-801
2. Variación provisión para primas no consumidas	0	0	10
A. TOTAL PRIMAS ADQUIRIDAS, NETAS DE REASEGURO (I+II)	195	15.614	4.479
III. Siniestralidad (Directo y Aceptado)	-29	-11.757	-7.967
1. Prestaciones y gastos imputables a prestaciones	-16	-3.779	-266
2. Provisiones técnicas para prestaciones de siniestros ocurridos en el ejercicio	-13	-7.978	-7.701
IV. Siniestralidad del reaseguro (Cedido)	1	0	431
1. Prestaciones y gastos pagados de siniestros ocurridos en el ejercicio	1	0	16
2. Provisiones técnicas para prestaciones de siniestros ocurridos en el ejercicio	0	0	415
B. TOTAL SINIESTRALIDAD, NETA DE REASEGURO (III+IV)	-28	-11.757	-7.536
V. Gastos de adquisición (Directo)	-144	-5.392	-1.564
VI. Gastos de administración (Directo)	-6	-346	-102
VII. Otros gastos técnicos (Directo)	-4	-252	-81
VIII. Comisiones y participaciones en el reaseguro cedido y retrocedido	1	0	76
IX. Ingresos financieros técnicos netos de gastos de la misma naturaleza	2	219	230
X. Otros ingresos técnicos	0	0	0
RESULTADO TECNICO AÑO OCURRENCIA (A+B+V+VI+VII+VIII+IX+X)	16	-1.914	-4.498

MGS, SEGUROS Y REASEGUROS S.A.

Memoria de las cuentas anuales correspondiente al ejercicio anual terminado el 31 de diciembre de 2020

Ejercicio 2020

	En miles de euros		
	Transportes	Multiautos	Decesos
I. Primas adquiridas (Directo y Aceptado)	603	87.743	2.254
1. Primas devengadas netas de anulaciones y extornos	593	86.922	2.256
2. Variación provisión para primas no consumidas	14	743	0
3. Variación provisión para primas pendientes de cobro	-4	78	-2
II. Primas periodificadas de reaseguro	-281	-995	-1.597
1. Primas devengadas netas de anulaciones y extornos	-264	-995	-1.597
2. Variación provisión para primas no consumidas	-17	0	0
A. TOTAL PRIMAS ADQUIRIDAS, NETAS DE REASEGURO (I+II)	322	86.748	657
III. Siniestralidad (Directo y Aceptado)	-126	-57.868	-599
1. Prestaciones y gastos imputables a prestaciones	-95	-31.881	-483
2. Provisiones técnicas para prestaciones de siniestros ocurridos en el ejercicio	-31	-25.987	-116
IV. Siniestralidad del reaseguro (Cedido)	57	0	329
1. Prestaciones y gastos pagados de siniestros ocurridos en el ejercicio	44	0	248
2. Provisiones técnicas para prestaciones de siniestros ocurridos en el ejercicio	13	0	81
B. TOTAL SINIESTRALIDAD, NETA DE REASEGURO (III+IV)	-69	-57.868	-270
V. Gastos de adquisición (Directo)	-181	-21.484	-670
VI. Gastos de administración (Directo)	-12	-1.779	-59
VII. Otros gastos técnicos (Directo)	-9	1.098	-42
VIII. Comisiones y participaciones en el reaseguro cedido y retrocedido	97	0	1.118
IX. Ingresos financieros técnicos netos de gastos de la misma naturaleza	6	1.597	-5
X. Otros ingresos técnicos	0	0	0
RESULTADO TECNICO AÑO OCURRENCIA (A+B+V+VI+VII+VIII+IX+X)	154	8.312	729

MGS, SEGUROS Y REASEGUROS S.A.

Memoria de las cuentas anuales correspondiente al ejercicio anual terminado el 31 de diciembre de 2020

Ejercicio 2019

	En miles de euros		
	Enfermedad	Incendios	Otros daños a los bienes
I. Primas adquiridas (Directo y Aceptado)	11.393	78.376	820
1. Primas devengadas netas de anulaciones y extornos	11.404	80.020	1.002
2. Variación provisión para primas no consumidas	6	-1.596	-178
3. Variación provisión para primas pendientes de cobro	-17	-48	-4
II. Primas periodificadas de reaseguro	0	-2.218	-337
1. Primas devengadas netas de anulaciones y extornos	0	-2.294	-250
2. Variación provisión para primas no consumidas	0	76	-87
A. TOTAL PRIMAS ADQUIRIDAS, NETAS DE REASEGURO (I+II)	11.393	76.158	483
III. Siniestralidad (Directo y Aceptado)	-10.739	-56.137	-357
1. Prestaciones y gastos imputables a prestaciones	-8.287	-32.225	-281
2. Provisiones técnicas para prestaciones de siniestros ocurridos en el ejercicio	-2.452	-23.912	-76
IV. Siniestralidad del reaseguro (Cedido)	0	2.125	115
1. Prestaciones y gastos pagados de siniestros ocurridos en el ejercicio	0	44	100
2. Provisiones técnicas para prestaciones de siniestros ocurridos en el ejercicio	0	2.081	15
B. TOTAL SINIESTRALIDAD, NETA DE REASEGURO (III+IV)	-10.739	-54.012	-242
V. Gastos de adquisición (Directo)	-1.053	-27.218	-371
VI. Gastos de administración (Directo)	-31	-1.860	-21
VII. Otros gastos técnicos (Directo)	-16	-1.206	-15
VIII. Comisiones y participaciones en el reaseguro cedido y retrocedido	0	112	139
IX. Ingresos financieros técnicos netos de gastos de la misma naturaleza	46	2.765	23
X. Otros ingresos técnicos	0	0	0
RESULTADO TECNICO AÑO OCURRENCIA (A+B+V+VI+VII+VIII+IX+X)	-400	-5.261	-4

MGS, SEGUROS Y REASEGUROS S.A.

Memoria de las cuentas anuales correspondiente al ejercicio anual terminado el 31 de diciembre de 2020

Ejercicio 2019

	En miles de euros		
	Perdidas Pecuniarias	Accidentes	Responsabilidad Civil
I. Primas adquiridas (Directo y Aceptado)	185	16.403	5.650
1. Primas devengadas netas de anulaciones y extornos	212	16.729	5.721
2. Variación provisión para primas no consumidas	-27	-161	-70
3. Variación provisión para primas pendientes de cobro	0	-165	-1
II. Primas periodificadas de reaseguro	-49	-22	-796
1. Primas devengadas netas de anulaciones y extornos	-49	-22	-811
2. Variación provisión para primas no consumidas	0	0	15
A. TOTAL PRIMAS ADQUIRIDAS, NETAS DE REASEGURO (I+II)	136	16.381	4.854
III. Siniestralidad (Directo y Aceptado)	-99	-12.593	-9.305
1. Prestaciones y gastos imputables a prestaciones	-25	-4.472	-254
2. Provisiones técnicas para prestaciones de siniestros ocurridos en el ejercicio	-74	-8.121	-9.051
IV. Siniestralidad del reaseguro (Cedido)	38	0	836
1. Prestaciones y gastos pagados de siniestros ocurridos en el ejercicio	12	0	4
2. Provisiones técnicas para prestaciones de siniestros ocurridos en el ejercicio	26	0	832
B. TOTAL SINIESTRALIDAD, NETA DE REASEGURO (III+IV)	-61	-12.593	-8.469
V. Gastos de adquisición (Directo)	-113	-5.915	-1.852
VI. Gastos de administración (Directo)	-5	-437	-122
VII. Otros gastos técnicos (Directo)	-3	-269	-85
VIII. Comisiones y participaciones en el reaseguro cedido y retrocedido	10	0	102
IX. Ingresos financieros técnicos netos de gastos de la misma naturaleza	5	527	490
X. Otros ingresos técnicos	0	0	0
RESULTADO TECNICO AÑO OCURRENCIA (A+B+V+VI+VII+VIII+IX+X)	-31	-2.306	-5.082

MGS, SEGUROS Y REASEGUROS S.A.

Memoria de las cuentas anuales correspondiente al ejercicio anual terminado el 31 de diciembre de 2020

Ejercicio 2019

	En miles de euros		
	Transportes	Multiautos	Decesos
I. Primas adquiridas (Directo y Aceptado)	588	88.806	2.125
1. Primas devengadas netas de anulaciones y extornos	610	88.738	2.127
2. Variación provisión para primas no consumidas	-19	18	0
3. Variación provisión para primas pendientes de cobro	-3	50	-2
II. Primas periodificadas de reaseguro	-283	-959	-1.466
1. Primas devengadas netas de anulaciones y extornos	-287	-959	-1.466
2. Variación provisión para primas no consumidas	4	0	0
A. TOTAL PRIMAS ADQUIRIDAS, NETAS DE REASEGURO (I+II)	305	87.847	659
III. Siniestralidad (Directo y Aceptado)	-124	-67.020	-562
1. Prestaciones y gastos imputables a prestaciones	-72	-35.815	-463
2. Provisiones técnicas para prestaciones de siniestros ocurridos en el ejercicio	-52	-31.205	-99
IV. Siniestralidad del reaseguro (Cedido)	24	0	356
1. Prestaciones y gastos pagados de siniestros ocurridos en el ejercicio	8	0	275
2. Provisiones técnicas para prestaciones de siniestros ocurridos en el ejercicio	16	0	81
B. TOTAL SINIESTRALIDAD, NETA DE REASEGURO (III+IV)	-100	-67.020	-206
V. Gastos de adquisición (Directo)	-176	-22.247	-632
VI. Gastos de administración (Directo)	-14	-2.044	-64
VII. Otros gastos técnicos (Directo)	-9	-1.135	-39
VIII. Comisiones y participaciones en el reaseguro cedido y retrocedido	98	0	945
IX. Ingresos financieros técnicos netos de gastos de la misma naturaleza	18	4.182	0
X. Otros ingresos técnicos	0	0	0
RESULTADO TECNICO AÑO OCURRENCIA (A+B+V+VI+VII+VIII+IX+X)	122	-417	663

MGS, SEGUROS Y REASEGUROS S.A.

Memoria de las cuentas anuales correspondiente al ejercicio anual terminado el 31 de diciembre de 2020

c. Provisiones Técnicas

El movimiento producido durante los ejercicios 2020 y 2019 de cada una de las Provisiones Técnicas, que figuran en el Balance adjunto, es el siguiente (en miles de euros):

Ejercicio 2020 Concepto	Miles de euros			
	Saldo al 31-12-19	Dotaciones	Aplicaciones	Saldo al 31-12-20
PRIMAS NO CONSUMIDAS Y OTRAS PROVISIONES TÉCNICAS				
Seguro Directo	102.052	99.238	102.052	99.238
Reaseguro Aceptado	195	67	195	67
Reaseguro Cedido y Retrocedido	-1.548	-55	-1.548	-55
PROVISIÓN RIESGOS EN CURSO				
Seguro Directo	3.942	2.637	3.942	2.637
PROVISIÓN CUANDO EL RIESGO INVERSIÓN LO ASUMEN LOS TOMADORES				
Seguro Directo	2.817	2.386	2.817	2.386
SEGUROS DE VIDA				
Seguro Directo	526.191	539.103	526.191	539.103
Reaseguro Cedido y Retrocedido	0	0	0	0
PRESTACIONES				
Provisión prestaciones pendientes de liquidación y pago	117.591	118.282	117.591	118.282
Provisión prestaciones pendientes de declaración	30.293	31.332	30.293	31.332
Provisión para gastos de liquidación	2.551	2.655	2.551	2.655
Reaseguro Cedido y Retrocedido	-12.406	-12.496	-12.406	-12.496
PARTICIPACIÓN EN BENEFICIOS				
Seguro Directo	9.425	235	9.425	235

MGS, SEGUROS Y REASEGUROS S.A.

Memoria de las cuentas anuales correspondiente al ejercicio anual terminado el 31 de diciembre de 2020

Ejercicio 2019 Concepto	Miles de euros			
	Saldo al 31-12-18	Dotaciones	Aplicaciones	Saldo al 31-12-19
PRIMAS NO CONSUMIDAS Y OTRAS PROVISIONES TÉCNICAS				
Seguro Directo	94.856	102.052	94.856	102.052
Reaseguro Aceptado	219	195	219	195
Reaseguro Cedido y Retrocedido	-1.477	-1.548	-1.477	-1.548
PROVISIÓN RIESGOS EN CURSO				
Seguro Directo	3.401	3.942	3.401	3.942
PROVISIÓN CUANDO EL RIESGO INVERSIÓN LO ASUMEN LOS TOMADORES				
Seguro Directo	2.565	2.817	2.565	2.817
SEGUROS DE VIDA				
Seguro Directo	530.631	526.191	530.631	526.191
Reaseguro Cedido y Retrocedido	0	0	0	0
PRESTACIONES				
Provisión prestaciones pendientes de liquidación y pago	113.408	117.591	113.408	117.591
Provisión prestaciones pendientes de declaración	24.311	30.293	24.311	30.293
Provisión para gastos de liquidación	2.651	2.551	2.651	2.551
Reaseguro Cedido y Retrocedido	-10.932	-12.406	-10.932	-12.406
PARTICIPACIÓN EN BENEFICIOS				
Seguro Directo	1.563	9.425	1.563	9.425

En aquellos productos cuya provisión matemática se calcula siguiendo el artículo 33.1 del Reglamento de Ordenación y Supervisión de los Seguros Privados (comercializados a partir de 1999) y cuyo interés técnico supera el fijado por

MGS, SEGUROS Y REASEGUROS S.A.
Memoria de las cuentas anuales correspondiente al ejercicio anual terminado
el 31 de diciembre de 2020

la Dirección General de Seguros y Fondos de Pensiones, la Entidad ha procedido a calcular sus provisiones matemáticas de conformidad con la normativa vigente.

La Entidad calcula todas las provisiones contables de cartera y nueva producción de los seguros asociados al apartado 33.1 utilizando la curva de intereses sin riesgo con volatilidad. Dicho cambio se realizó en 2017 sin necesidad de recurrir a los plazos de adaptación que se permitían en aquel momento.

La provisión cuando el riesgo de inversión lo asumen los tomadores, cuyo saldo al 31 de diciembre de 2020 asciende a 2.386 miles de euros (2.817 miles de euros en el ejercicio 2019), tiene su contrapartida en el Activo del Balance por un importe de 2.374 miles de euros (2.776 miles de euros en el ejercicio anterior) en el apartado "Inversiones por cuenta de los tomadores de seguros de Vida que asumen el riesgo de la inversión".

De acuerdo a lo dispuesto en la Norma 9ª de Contratos de Seguros, la Entidad ha procedido a corregir las asimetrías contables resultantes de la valoración según valor razonable de los activos financieros incluidos en la categoría de "Activos Financieros disponibles para la Venta". Dicha asimetría ha sido registrada para aquellos productos de vida que se aplican técnicas de inmunización según lo dispuesto en el artículo 33.2 del Reglamento de Ordenación y Supervisión de los Seguros Privados, y, asimismo, para los productos con participación en beneficios.

La Entidad ha registrado en el pasivo del balance un apunte simétrico al registrado en el activo para el reconocimiento de las plusvalías o minusvalías de los activos financieros a valor razonable afectos a inmunización, en el epígrafe de Pasivos por Asimetrías Contables, del Pasivo del Balance, con contrapartida en el epígrafe de Corrección de Asimetrías Contables del Patrimonio Neto.



MGS, SEGUROS Y REASEGUROS S.A.
 Memoria de las cuentas anuales correspondiente al ejercicio anual terminado
 el 31 de diciembre de 2020

El resumen para el presente y pasado año de los apuntes contables realizados es el siguiente:

	Ejercicio 2020		Ejercicio 2019	
	Plusvalía & Minusvalía - Activo	Registro Corrección Asimetrías	Plusvalía & Minusvalía - Activo	Registro Corrección Asimetrías
		Pasivos por Asimetrías Contables		Pasivos por Asimetrías Contables
Carteras sujetas a técnicas de inmunización	0	-60.358	0	-40.189
TOTAL:	0	-60.358	0	-40.189
<u>CARTERA</u>				
Activos Financieros Disponibles para la Venta	0	-60.358	0	-40.189
TOTAL:	0	-60.358	0	-40.189

En el ejercicio 2020, la variación de asimetrías contables respecto al ejercicio anterior, es provocada por el incremento de plusvalías en los activos.

MGS, SEGUROS Y REASEGUROS S.A.
Memoria de las cuentas anuales correspondiente al ejercicio anual terminado
el 31 de diciembre de 2020

Reunidos los Administradores de MGS, SEGUROS Y REASEGUROS S.A., el día 30 de marzo de 2021, en cumplimiento de lo dispuesto en el artículo 37 del Código de Comercio, proceden a la firma de las Cuentas Anuales e Informe de Gestión correspondientes al ejercicio económico de 2020 de MGS, SEGUROS Y REASEGUROS S.A. los cuales vienen constituidos por los documentos que preceden a este escrito, cuyas hojas se presentan ordenadas con los números 1 a 162. Dichos documentos aparecen firmados por el Secretario del Consejo de Administración a efectos de identificación y se presentarán para ser sometidos en su día a la aprobación de la Junta General de Accionistas. La firma se ha realizado digitalmente a través de la operadora de telecomunicaciones LLEIDANETWORKS Serveis Telemàtics S.A., en calidad de prestador de servicios de confianza, que certifica que ha generado en sus registros las evidencias electrónicas de las operaciones realizadas.

D. Heliodoro Sánchez Rus

Presidente



D. José Ruiz Domínguez

Vicepresidente



D. José Javier Sampietro Cosculluela

Consejero



D^a. M^o Carmen Mur Gómez

Consejera



MGS, SEGUROS Y REASEGUROS S.A.
Memoria de las cuentas anuales correspondiente al ejercicio anual terminado
el 31 de diciembre de 2020

D^a. M^a Dolores Barahona Arcas

Consejera



D^a. M^a Mercedes Ayuso Gutiérrez

Consejera



D. Juan Ignacio Querol Antich

Consejero



D^a. Marisol Fernández-Aragoncillo Aglio

Consejera